



Sustainability Report 2023

*Reporte de
Sustentabilidad 2023*

Content

Contenido

3	Letter from our CEO <i>Carta de nuestro CEO</i>
5	About our report <i>Sobre nuestro reporte</i>
9	We are Vicente Trapani <i>Somos Vicente Trapani</i>
24	Governance, ethics and integrity <i>Gobernanza, ética e integridad</i>
29	We create value <i>Creamos valor</i>
39	Corporate social responsibility <i>Responsabilidad social empresarial</i>
34	Commitment to people <i>Compromiso con las personas</i>
54	Promoting the growth of our communities <i>Promovemos el crecimiento de nuestras comunidades</i>
61	Commitment to the environment <i>Compromiso con el Medio Ambiente</i>
89	Content Index <i>Tabla de contenidos</i>



Letter from our CEO

We present our Sustainability Report 2023 which, in an objective, concise and systematized way, consolidates the results and main achievements, as well as the challenges that lie ahead.

We are going through a complex stage in our activity due to the crisis faced by lemon production worldwide. At the same time, we are in the decade of action, a critical period until 2030 in which, according to the United Nations, the world must accelerate sustainable solutions to reduce global emissions. Within this framework, we reaffirm our focus and commitment to sustainability through short-, medium- and long-term decisions and actions.

As we move forward in the execution of the different programs, we consolidate our knowledge of sustainability. In this way, we provide feedback to our system and redefine objectives in order to improve consistently.

We base our programs on four pillars: carbon management, water resource management and protection, biodiversity protection and governance.

In relation to carbon management, we present on the one hand the chapter related to carbon emissions and on the other hand the programs related to carbon sequestration. In the first case, after measuring emissions for our businesses for three years, we set a target for the year 2028, which implies a 10% reduction compared to the December 2023 record.

In terms of carbon capture, we are working on projects aimed at measuring current carbon stock and annual carbon fixation.

In relation to the management and protection of water resources,

we achieved a 40% reduction compared to last year. We must continue our measurements considering the changes we have in the production lines and define, by the end of 2025, a long-term objective of consumption intensity.

In 2023 we certified Global G.A.P. addon SPRING. The certification process led us to raise our standards related to water management.


We developed multiple biodiversity-related programs. We have established cooperative alliances with beekeepers, we have a replanting program with annual objectives, and we are working with Proyungas Foundation on the Protected Productive Landscapes scheme.

Related to Governance, this is the 3rd season of joint work with Banco de Alimentos. In 2023 we started to work together with our suppliers in order to involve our supply chain in the sustainability programs that concern us. In 2023 we conducted for the first time an evaluation of our sustainability performance with third parties through two initiatives, Environmental Management and EcoVadis, both with very good results.

We are committed to the path toward conscientious and effective execution. I would like to recognize and congratulate everyone at Vicente Trapani for their focus on meeting today's challenges. These challenges give us the opportunity to reflect internally, re-evaluate our way of working, structure and expenses. We are all protagonists in this continuous search for social and environmental improvements, efficiencies and savings. Together, we can build an even better company.

Pablo Octaviano Navarro. CEO Vicente Trapani S.A.





Carta de nuestro CEO

Presentamos nuestro Reporte de Sustentabilidad 2023 que, en forma objetiva, concisa y sistematizada, consolida los resultados y principales logros, así como también los desafíos que se presentan hacia el futuro.

Estamos transitando una etapa compleja en nuestra actividad dada la crisis que enfrenta la producción de limón a nivel mundial. A su vez nos encontramos en la década de acción, un período crítico hasta 2030 en el que, según Naciones Unidas, el mundo debe acelerar soluciones sostenibles para reducir las emisiones globales. En este marco reafirmamos nuestro foco y compromiso con la sustentabilidad a través de las decisiones y acciones de corto, mediano y largo plazo.

A medida que avanzamos en la ejecución de los distintos programas, vamos consolidando los conocimientos sobre la materia sustentabilidad. Es así que retroalimentamos nuestro sistema y redefinimos objetivos en pos de mejorar consistentemente.

Nos basamos en cuatro pilares para desarrollar nuestros programas: manejo de carbono, manejo y protección del recurso agua, protección de la biodiversidad y gobernanza.

Relacionado al manejo de carbono, presentamos por un lado el capítulo relativo a la emisión de carbono y por el otro los programas relacionados a la captura de carbono. En el primer caso y luego de medir emisiones para nuestros negocios durante tres años, fijamos un objetivo para el año 2028 el cual implica una reducción del 10% frente al registro de diciembre 2023.

Dentro de lo que es captura de carbono, estamos trabajando en proyectos que tienen como objetivo medir stock de carbono actual y fijación anual de carbono.

En relación al manejo y protección del recurso hídrico alcanzamos una reducción del 40% frente al pasado año. Debemos continuar nuestras mediciones considerando los cambios que tenemos en las líneas de producción y definir, hacia fines de 2025, un objetivo a largo plazo de intensidad de consumo.

En 2023 certificamos El complemento SPRING de Global G.A.P.. Este proceso nos llevó a levantar nuestros estándares vinculados a la administración del agua.

Desarrollamos múltiples programas relacionados a biodiversidad. Entablamos alianzas cooperativas con apicultores, tenemos un programa de replantación con objetivos anuales y estamos trabajando con Fundación Proyungas sobre el esquema de Paisajes Productivos Protegidos.


Relacionado a Gobernanza, es la 3ª temporada de labor conjunta con Banco de Alimentos. En el año 2023 empezamos a trabajar a la par de nuestros proveedores a los fines de involucrar nuestra cadena de suministros en los programas de sustentabilidad que nos conciernen.

En 2023 realizamos por primera vez una evaluación de nuestro desempeño en sustentabilidad con terceras partes a través de dos iniciativas, Gerencia Ambiental y EcoVadis, obteniendo en ambas muy buenos resultados.

Estamos comprometidos con el camino hacia una ejecución consiente y eficaz. Quiero reconocer y felicitar a todos los que forman parte de Vicente Trapani por su enfoque en enfrentar los retos actuales. Estos desafíos nos brindan la oportunidad de reflexionar internamente, reevaluar nuestra forma de trabajar, estructura y gastos. Todos somos protagonistas en esta búsqueda continua de mejoras sociales y ambientales, eficiencias y ahorros. Juntos, podemos construir una empresa aún mejor.

Pablo Octaviano Navarro. CEO Vicente Trapani S.A.





About our report

Sobre nuestro reporte

We are pleased to present the third edition of the Vicente Trapani Sustainability Report. This document seeks to make visible and communicate in a transparent manner our economic, environmental and social performance during the period from **January 1 to December 31, 2023**. It aims to provide accountability and a clear view of our management. The report was prepared in accordance with the GRI (Global Reporting Initiative) Standards, the GRI 13 Agriculture, Aquaculture and Fisheries Sector Supplement and the industry-specific SASB (Sustainability Accounting Standards Board) standards for the FOOD & BEVERAGE SECTOR.

It also reflects our contribution to the UN Sustainable Development Goals (SDGs) and the 10 Principles of the Global Compact.

In case of any concerns or suggestions, please contact us by email: vitra@vicentetrapani.com
Your feedback is important to us.

*Nos complace presentar la tercera edición del Reporte de Sustentabilidad de Vicente Trapani. Este documento busca visibilizar y comunicar de manera transparente nuestro desempeño económico, ambiental y social durante el período del **1 de enero al 31 de diciembre de 2023**. Su objetivo es rendir cuentas y ofrecer una visión clara de nuestra gestión.*

El informe ha sido elaborado siguiendo los Estándares GRI (Global Reporting Initiative), el suplemento sectorial GRI 13 Agricultura, Acuicultura y Sectores Pesqueros y los estándares SASB (Sustainability Accounting Standards Board) específicos para la industria de "FOOD & BEVERAGE SECTOR".

Además, refleja nuestra contribución a los Objetivos de Desarrollo Sostenible (ODS) de la ONU y los 10 Principios del Pacto Global.

En caso de cualquier inquietud o sugerencia, por favor contactarse al correo electrónico:

vitra@vicentetrapani.com

Su opinión nos importa.



Stakeholders

Grupos de interés

We promote a fluid and transparent relationship with all the people and organizations that make up our value chain, in order to learn about their expectations and concerns, and convert them into strategic information for business management.

Dialogue and interaction with each stakeholder group allows us to identify the real and potential impacts of our organization, determining the necessary actions to prevent and mitigate negative impacts, as well as to enhance the positive ones.

We use several variables to map our stakeholders, such as responsibility, influence, proximity, dependence and representation. The identification of these groups is done internally according to the level of interaction, seeking their participation through different formal dialogue mechanisms.


Promovemos una relación fluida y transparente con todas las personas y organizaciones que conforman nuestra cadena de valor, con el objetivo de conocer sus expectativas y preocupaciones, y convertirlas en información estratégica para la gestión del negocio.

El diálogo y la interacción con cada grupo de interés nos permiten identificar los impactos reales y potenciales de nuestra organización, determinando las acciones necesarias para prevenir y mitigar impactos negativos, así como para potenciar los positivos.

Utilizamos diversas variables para mapear a nuestros grupos de interés, como responsabilidad, influencia, cercanía, dependencia y representación.

La identificación de estos grupos se realiza internamente según el nivel de interacción, buscando su participación a través de diferentes mecanismos formales de diálogo.

Interest group Grupo de interés	Descripción Descripción	Communication channel Canales de comunicación
 Community Comunidad	Organizations and individuals in the regions where we operate. <i>Organizaciones y personas de las regiones donde operamos.</i>	<ul style="list-style-type: none"> › Periodic meetings with community leaders and authorities. › Permanent contributions and collaborations with the community. › <i>Reuniones periódicas con referentes y autoridades de la comunidad.</i> › <i>Aportes y colaboraciones permanentes a la comunidad.</i>
 Employees Colaboradores	Staff of the organization according to position, category and functions. <i>Personal de la organización según cargo, categoría y funciones.</i>	<ul style="list-style-type: none"> › Attention to complaints and suggestions (can be anonymous) › Permanent communication with the Human Resources department › Human Resources WhatsApp for complaints or suggestions (can be anonymous) › Complaints and suggestions mailbox › Posters and mailing. › Annual inductions and training on applicable guidelines. › Annual performance evaluation › <i>Atención de reclamos y sugerencias (pueden ser anónimas).</i> › <i>Comunicación permanente con el departamento de Recursos Humanos.</i> › <i>WhatsApp de Recursos Humanos para reclamos o sugerencias (pueden ser anónimas).</i> › <i>Buzón de reclamos y sugerencias.</i> › <i>Cartelería y mailing.</i> › <i>Inducciones anuales y capacitación en lineamientos aplicables.</i> › <i>Evaluación anual de desempeño.</i>
 Suppliers Proveedores	Companies in our supply chain, including those that provide inputs and services. <i>Empresas de nuestra cadena de suministro, incluidas las que proveen insumos y servicios.</i>	<ul style="list-style-type: none"> › Permanent communication via email/phone. › Inclusive and transparent agreements. › Annual performance evaluation. › <i>Comunicación permanente a través de correo electrónico/teléfono.</i> › <i>Acuerdos inclusivos y transparentes.</i> › <i>Evaluación anual de desempeño.</i>
 Customers Clientes	Vicente Trapani's customer portfolio. <i>Cartera de clientes de Vicente Trapani.</i>	<ul style="list-style-type: none"> › Audits and certifications. › International trade fairs › Periodic communication with clients through the commercial area. › Plant visits. › Attention and management of claims and suggestions. › <i>Auditorías y certificaciones.</i> › <i>Ferias Internacionales.</i> › <i>Comunicación periódica con clientes a través del área comercial.</i> › <i>Visitas a planta.</i> › <i>Atención y gestión de reclamos y sugerencias.</i>
 Authorities Autoridades	Control agencies that supervise and regulate applicable regulatory aspects. <i>Organismos de control que supervisan y regulan aspectos normativos aplicables.</i>	<ul style="list-style-type: none"> › Compliance in a timely manner with the applicable requirements. › <i>Cumplimiento en tiempo y forma de los requisitos aplicables.</i>
 Shareholders Accionistas	Holders of shares of different classes. <i>Los tenedores de acciones de distintas clases.</i>	<ul style="list-style-type: none"> › Regular meetings. › Shareholders' Assembly. › <i>Reuniones periódicas.</i> › <i>Asamblea de accionistas.</i>
 Syndicates Sindicatos	Representatives of organized workers. <i>Representantes de los trabajadores organizados.</i>	<ul style="list-style-type: none"> › Regular meetings with delegates and other union representatives. › <i>Reuniones periódicas con delegados y otros representantes sindicales.</i>
 NGO ONG	Non-governmental organizations with common interests. <i>Organizaciones no gubernamentales con intereses comunes.</i>	<ul style="list-style-type: none"> › Meetings with representatives of different NGOs. › Collaborative development and support with different programs and NGOs. › <i>Reuniones con referentes de diferentes ONG.</i> › <i>Desarrollo colaborativo y apoyo con diferentes programas y ONG.</i>
 Certifying Bodies Entes Certificadores	Organizations that certify compliance with quality and sustainability requirements. <i>Organismos que otorgan certificaciones de calidad y sustentabilidad.</i>	<ul style="list-style-type: none"> › Inclusive and transparent agreements. › Certification audits. › <i>Acuerdos inclusivos y transparentes.</i> › <i>Auditorías de certificación.</i>
 Educational Entities Entidades Educativas	Educational institutions we collaborate with. <i>Instituciones educativas con las que colaboramos.</i>	<ul style="list-style-type: none"> › Collaborative agreements. › Communication with the Human Resources department. › <i>Acuerdos colaborativos.</i> › <i>Comunicación con el departamento de Recursos Humanos.</i>
 Strategic memberships Membresías estratégicas	Associations and working groups of which we are members. <i>Asociaciones y grupos de trabajo de los que formamos parte.</i>	<ul style="list-style-type: none"> › Direct communication with Senior Management › Collaboration in strategic working groups and collaborative development. › <i>Comunicación directa con la Alta Dirección.</i> › <i>Colaboración en grupos de trabajo estratégicos y desarrollo colaborativo.</i>



Materiality | *Materialidad*

To ensure that we prioritize the topics that interest our stakeholders the most and are of utmost importance to our business, we conducted a materiality analysis in four stages, according to the Global Reporting Initiative (GRI) guidelines.

Para asegurarnos de dar prioridad a los temas que más interesan a nuestros grupos de interés y son de máxima importancia para nuestro negocio, realizamos un análisis de materialidad en cuatro etapas, según los lineamientos de Global Reporting Initiative (GRI).

1

Identification *Identificación*

We identified the material issues related to our operation. In this phase, we consulted our stakeholders through surveys, obtaining 101 responses. In addition, we analyzed global trends and emerging risks relevant to our industry.

Identificamos los temas materiales vinculados con nuestra operación. En esta fase, consultamos a nuestros grupos de interés mediante encuestas, obteniendo 101 respuestas. Además, analizamos tendencias globales y riesgos emergentes relevantes para nuestra industria.

Priorization *Priorización*

We evaluated the potential impact of each identified issue and developed a materiality matrix, which allows us to visualize and classify issues according to their importance to stakeholders and their impact on the business.

Evaluamos el impacto potencial de cada tema identificado y desarrollamos una matriz de materialidad, la cual nos permite visualizar y clasificar los temas según su importancia para los grupos de interés y su impacto en el negocio.

2

3

Validation *Validación*

We internally validated the prioritized issues with the sustainability team and other relevant areas.


Validamos internamente los temas priorizados con el equipo de sustentabilidad y otras áreas relevantes.

Review *Revisión*

We present the materiality matrix and the topics prioritized by the highest governance body for review and approval.

Presentamos la matriz de materialidad y los temas priorizados por el máximo órgano de gobierno para su revisión y aprobación.

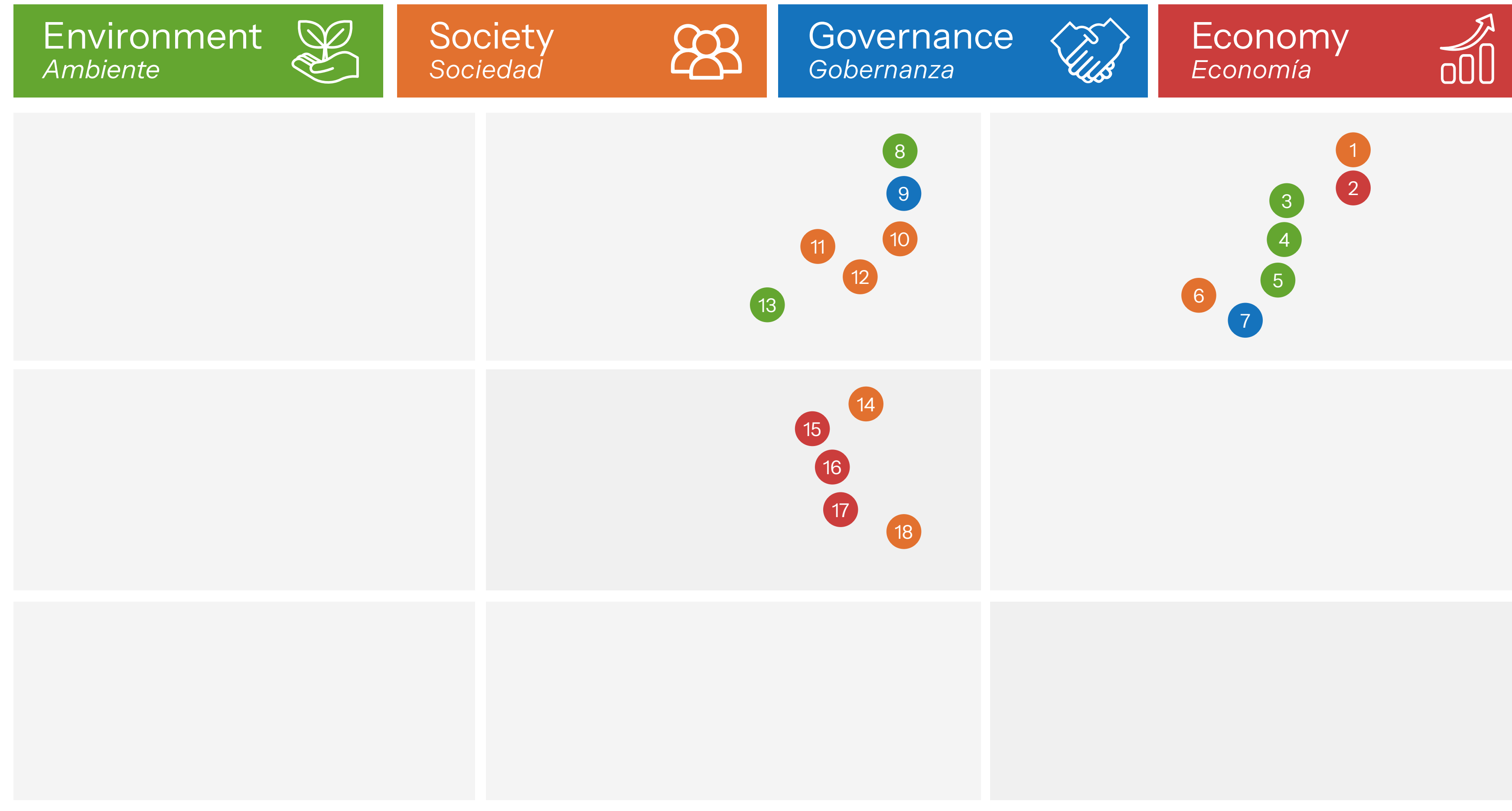
4



Material Issues | *Temas materiales*

RELEVANCE TO STAKEHOLDERS
IMPORTANCIA PARA LOS GRUPOS DE INTERÉS

HIGHT | ALTA
MEDIUM | MEDIA
LOW | BAJA



LOW | BAJA

MEDIUM | MEDIA

HIGHT | ALTA

IMPORTANCE FOR BOARD OF DIRECTORS
IMPORTANCIA PARA LA DIRECCIÓN

- (1) Occupational health and safety
Salud y seguridad en el trabajo
- (2) Economic Performance
Desempeño económico
- (3) Water and effluents
Aguas y efluentes
- (4) Waste management
Gestión de residuos
- (5) Energy management and GHG emissions
Gestión de energía y emisiones de GEI
- (6) Team training and development
Formación y desarrollo de equipo
- (7) Stakeholder relations
Relación con los grupos de interés
- (8) Biodiversity
Biodiversidad
- (9) Ethics and integrity
Ética e Integridad
- (10) Diversity and equal opportunities
Diversidad e igualdad de oportunidades
- (11) Employment
Empleo
- (12) Materials
Materiales
- (13) Land Use
Uso del suelo
- (14) Local communities
Comunidades locales
- (15) Local economic development
Desarrollo económico local
- (16) Supply chain management
Gestión de la cadena de suministro
- (17) Sustainable technological innovation
Innovación tecnológica sostenible
- (18) Prevention and eradication of child labor
Prevención y erradicación del trabajo infantil



We are
Vicente Trapani

Somos Vicente Trapani





Our trajectory | Nuestra trayectoria

We have consolidated our position as a leading company in the integral exploitation of lemons, standing out as an international reference in our industry. Our reputation is built on the basis of first class technology and excellence in our services, adapted to the unique agro-ecological conditions of our region.

We apply technology and innovation at every stage of our production, from cultivation to distribution, ensuring the highest quality in all our products.

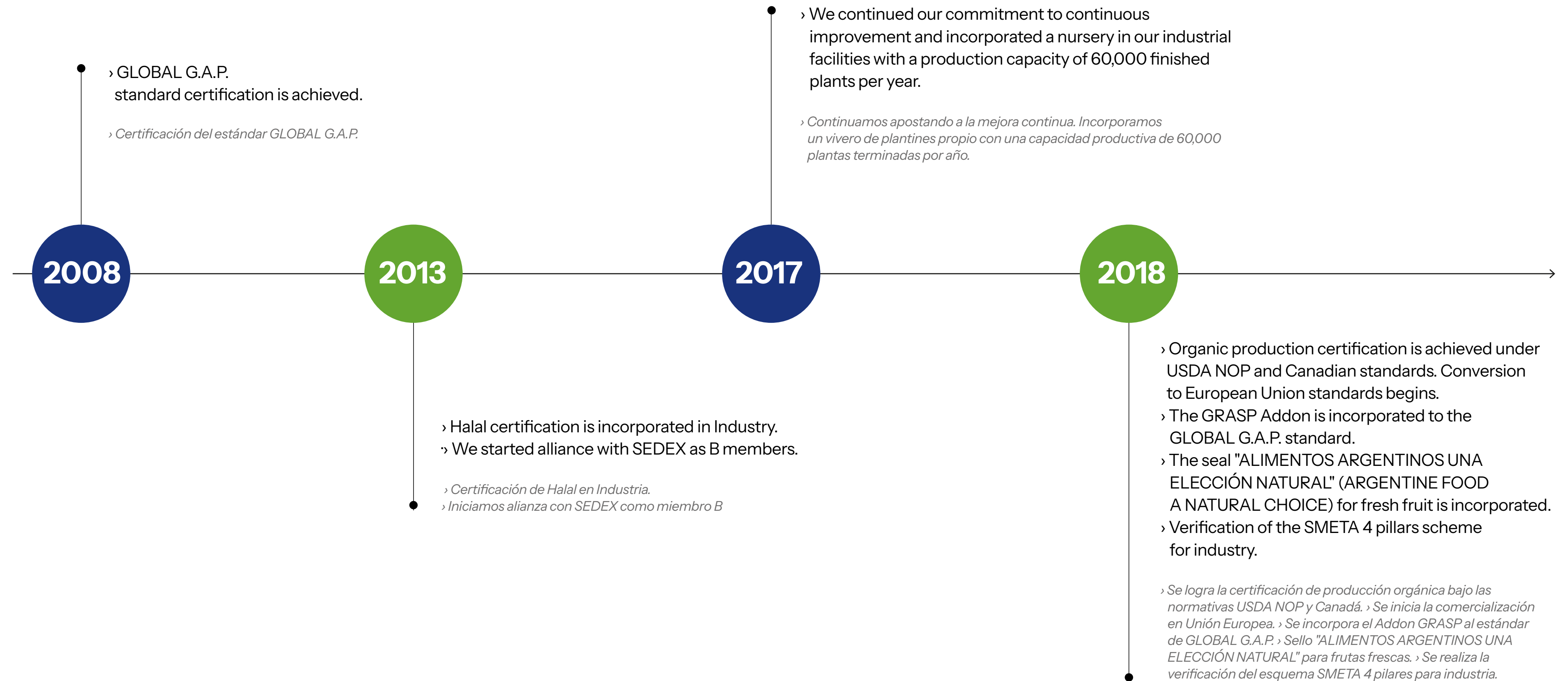
We are committed to sustainability and social responsibility, working in harmony with our environment and actively contributing to the development of local communities.



Nos consolidamos como una empresa líder en la explotación integral del limón, destacándonos como un referente internacional en nuestra industria. Nuestra reputación se construye sobre la base de tecnología de primer nivel y la excelencia en nuestros servicios, apalancados por las condiciones agroecológicas únicas de nuestra región.

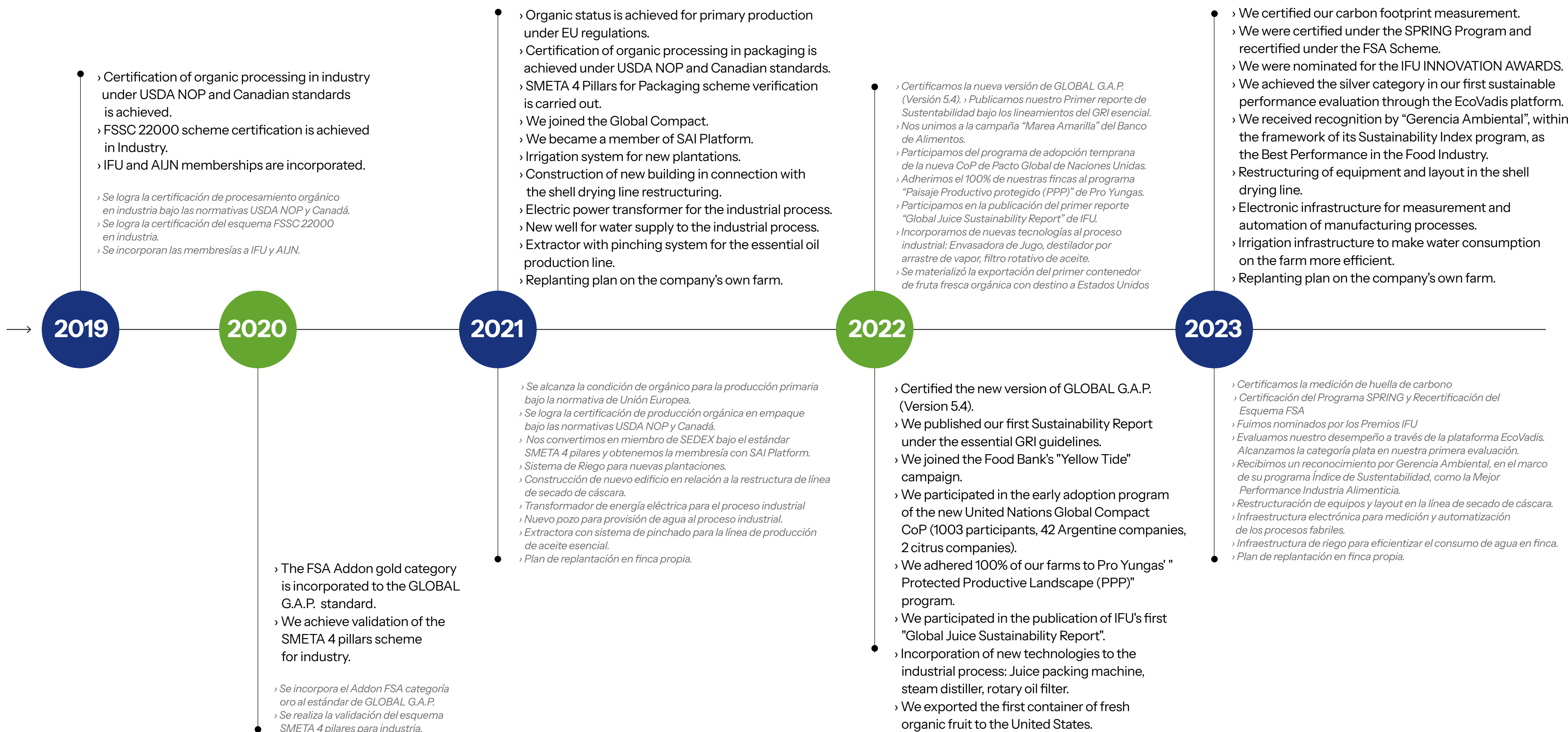
Aplicamos tecnología e innovación en cada etapa de nuestra producción, desde el cultivo hasta la distribución, apuntando a asegurar la máxima calidad en todos nuestros productos.

Estamos comprometidos con la sostenibilidad y la responsabilidad social, trabajando en armonía con nuestro entorno y contribuyendo activamente al desarrollo de las comunidades locales.





Our trajectory | Nuestra trayectoria



Mission

Misión



We are an agro-industrial company, sustainably producing lemons and their derivatives, from the land to the world.

Somos una empresa agroindustrial, produciendo sustentablemente limón y sus derivados, desde el campo para el mundo.

Vision

Visión



To modernize our production in order to develop sustainably in the cultivation of lemons and the industrialization of its derivatives. To be recognized in the world for our quality, efficiency and innovation, achieved by a strong and responsible growth in the community that hosts us.

Modernizar nuestra producción para desarrollarnos sustentablemente en el cultivo del limón y la industrialización de sus derivados. Lograr ser reconocidos en el mundo por nuestra calidad, eficiencia e innovación, alcanzada por un crecimiento pujante y responsable en la comunidad que nos alberga.

Values that define us



Valores que nos definen

- Respect
- Commitment
- Integrity
- Trust
- Creativity
- *Respeto*
- *Compromiso*
- *Integridad*
- *Confianza*
- *Creatividad*



Where we are located

Donde nos ubicamos

Our production center and central administration offices are located in Los Nogales, north of the capital city of Tucumán, the heart of lemon growing.

Nuestro centro productor y oficinas de administración central están ubicados en Los Nogales, al norte de la ciudad capital de Tucumán, el corazón de la limonicultura.



LOS NOGALES



Purpose of sustainable development

Propósito de desarrollo sostenible

Sustainability management is a transversal core in all Vicente Trapani's processes, driving our continuous growth. We are firmly committed to the United Nations 2030 Agenda for Sustainable Development, adopting five priority goals considered of major relevance by our company and our stakeholders. These goals guide our actions, organized through five fundamental pillars.

La gestión de la sostenibilidad es un eje transversal en todos los procesos de Vicente Trapani, impulsando nuestro crecimiento continuo. Estamos firmemente comprometidos con la Agenda 2030 para el Desarrollo Sostenible de las Naciones Unidas, adoptando cinco objetivos prioritarios considerados de mayor relevancia por nuestra compañía y nuestros grupos de interés. Estos objetivos guían nuestras acciones, organizadas a través de cinco pilares fundamentales.



Carbon Management
Gestión de Carbono

Goals | Metas

Emissions reduction: Reduce greenhouse gas emissions at all stages of production by adopting cleaner and more efficient technologies, as well as changes in operating processes.

Reducción de emisiones: Reducir las emisiones de GEI en todas las etapas de producción adoptando tecnologías más limpias y eficientes, así como cambios en los procesos operativos.

Carbon sequestration: Implement compensation mechanisms, such as reforestation or carbon sequestration projects, for unavoidable emissions.

Compensación de carbono: Implementar mecanismos de compensación para las emisiones inevitables, como la reforestación o proyectos de captura de carbono.



Water Resources Protection and Management
Protección y Gestión de Recursos Hídricos

Goals | Metas

Efficient use of water: Optimize the use of water in our processes with the implementation of water saving and recycling technologies.

Uso eficiente del agua: Optimizar el uso del agua en nuestros con la implementación de tecnologías de ahorro y reciclaje de agua.

Contamination prevention: Responsible management of activities with permanent monitoring and control of water sources.

Prevención de la contaminación: Gestión adecuada de las actividades con monitoreos y controles permanentes de las fuentes de agua.



Governance
Gobernanza

Goals | Metas

Integration of sustainability in the value chain: Ensure that sustainability is a central component at every stage of the process, through the incorporation of sustainable principles and practices to our suppliers, and collaborative development.

Integración de la sostenibilidad en la cadena de valor: Asegurar que la sostenibilidad sea un componente central en cada etapa del proceso, a través de la incorporación de principios y prácticas sostenibles a nuestros proveedores, y desarrollo colaborativo.

Transparency and accountability: Maintain transparency in our sustainable practices and be accountable to stakeholders, which implies measuring, monitoring and constantly communicating our environmental and social impacts.

Transparencia y rendición de cuentas: Mantener la transparencia en nuestras prácticas sostenibles y ser responsables ante los stakeholders, lo cual implica la medición, el monitoreo y la comunicación constante de sus impactos ambientales y sociales.

Innovation and technology: Implement new technologies and innovative practices that improve sustainability.

Innovación y tecnología: Implementar nuevas tecnologías y prácticas innovadoras que mejoren la sostenibilidad.



Social Responsibility
Responsabilidad Social

Goals | Metas

Education and training: Promote a culture of sustainability within the company, training employees to understand and support sustainable initiatives.

Educación y concientización: Fomentar una cultura de sostenibilidad dentro de la empresa, capacitando a los colaboradores para que comprendan y apoyen las iniciativas sostenibles.

Stakeholder collaboration: Working collaboratively with suppliers, customers, local communities and other relevant stakeholders to develop joint sustainable solutions.

Colaboración con stakeholders: Trabajar de manera colaborativa con proveedores, clientes, comunidades locales y otros actores relevantes para desarrollar soluciones sostenibles conjuntas.



Biodiversity
Biodiversidad

Goals | Metas

Ecosystem protection: We identify and define management plans to manage the impacts of our activities, including the protection of our native forests and the endangered species that inhabit them.

Protección de ecosistemas: Identificar y definir planes de manejo para gestionar los impactos de nuestras actividades, incluyendo la protección de bosques nativos y las especies en peligro que en ellos habitan.




Environmental restoration: Restore degraded areas and promote biodiversity.

Restauración ambiental: Restaurar áreas degradadas y promover la biodiversidad.



Following the strategic definitions of sustainability, our work plan promotes the achievement of several objectives aligned with the Environmental, Social and Governance (ESG) pillars. This approach reflects collaborative and transversal work throughout the company.

Siguiendo las definiciones estratégicas de sostenibilidad, nuestro plan de trabajo promueve la consecución de diversos objetivos alineados con los ejes Ambiental, Social y de Gobernanza (ASG). Este enfoque refleja el trabajo colaborativo y transversal a lo largo de la compañía.

<p>Environment <i>Ambiente</i></p>  <p>To be a reference in the industry for our environmental practices, promoting changes that contribute to the fight against climate change.</p> <p><i>Ser referentes en la industria por nuestras prácticas ambientales, promoviendo cambios que contribuyan a la lucha contra el cambio climático.</i></p>	<p>Society <i>Sociedad</i></p>  <p>Communities: Contribute to the development of local communities.</p> <p><i>Comunidades: contribuir al desarrollo de las comunidades locales.</i></p> <p>Collaborators: We seek that all employees are protagonists in the evolution and growth of the company.</p> <p><i>Colaboradores: buscamos que todos los colaboradores sean protagonistas en la evolución y el crecimiento de la compañía.</i></p>	<p>Governance <i>Gobernanza</i></p>  <p>We work on the development of a transparent, innovative and excellent business model.</p> <p><i>Trabajamos en el desarrollo de un modelo de negocio transparente, innovador y de excelencia.</i></p>
--	---	--

Alliances | Alianzas



Memberships | Membresías



Our work plan is aligned with the ten Principles of the United Nations Global Compact. We reaffirm our commitment to sustainable management by signing these Principles and joining the Argentine Global Compact Network. This initiative aims to encourage companies to commit to 10 universal principles of the United Nations, which address human rights, labor rights, anti-corruption and the environment.



Nuestro plan de trabajo está alineado con los diez Principios del Pacto Global de las Naciones Unidas.

Reafirmamos nuestro compromiso con la gestión sustentable al firmar estos Principios y unirnos a la Red Argentina del Pacto Global. Esta iniciativa tiene como objetivo impulsar a las empresas a comprometerse con 10 principios universales de las Naciones Unidas, que abordan los derechos humanos, los derechos laborales, la anticorrupción y el medio ambiente.

In 2023, we collaborated with the 3rd edition of the “Executive Training Program on Circular Economy and SDGs”, supported by the United Nations Global Compact. We actively contribute to capacity building in circular economy and the promotion of sustainable practices in line with the Sustainable Development Goals (SDGs), under the commitment to promote a more sustainable and equitable future.



En 2023, colaboramos con la 3era edición del "Programa de Formación Ejecutiva en Economía Circular y ODS", respaldado por Pacto Global de las Naciones Unidas.

Contribuimos activamente en el fortalecimiento de capacidades en economía circular y la promoción de prácticas sostenibles en línea con los Objetivos de Desarrollo Sostenible (ODS), bajo el compromiso de impulsar un futuro más sostenible y equitativo.



Recognition Highlights | Reconocimientos destacados

1. Spring Program Certification | 1. Certificación del Programa SPRING

In line with our long-term commitment to sustainability, we have obtained SPRING program certification and FSA scheme recertification, both achieving the coveted **gold status**.

*En línea con nuestro compromiso a largo plazo hacia la sostenibilidad, hemos obtenido la certificación del programa SPRING y recertificado el esquema FSA, ambos alcanzando la codiciada **categoría oro**.*

We certified 100% of our farms under the SPRING Program (Sustainable Program for Irrigation and Groundwater Use), recognizing the vital importance of water and its sustainable management.



Certificamos el 100% de nuestras fincas bajo el Programa SPRING (Programa Sostenible de Riego y Uso de Aguas Subterráneas), reconociendo la importancia vital del agua y su gestión sostenible.

We significantly improved our irrigation systems, identifying opportunities for optimization and working proactively on preventive management to maximize efficiency in our consumption.



Mejoramos significativamente nuestros sistemas de riego, identificando oportunidades de optimización y trabajando proactivamente en la gestión preventiva para maximizar la eficiencia en nuestros consumos.

2. Recertification of the FSA Scheme | 2. Recertificación del Esquema FSA

We were able to recertify the FSA (Farm Sustainability Assessment) scheme in its new version 3, once again achieving the gold category.

Logramos recertificar el esquema FSA (Evaluación de Sostenibilidad Agrícola) en su nueva versión 3, alcanzando nuevamente la categoría oro.



This tool has been fundamental to advance in our search for continuous improvement in agricultural sustainability, with a focus on the preservation of soil and natural resources.

Esta herramienta ha sido fundamental para avanzar en nuestra búsqueda de la mejora continua en la sostenibilidad agrícola, con enfoque en la preservación del suelo y los recursos naturales.

Certifications that support us | *Certificaciones que nos respaldan*

On our path to excellence, we have obtained certifications that validate our comprehensive management. From product safety to safety and team wellness, each reflects an unwavering commitment to corporate responsibility.

These credentials not only endorse our performance, but also are proof of our positive impact on people and the environment.

En nuestro camino hacia la excelencia, obtuvimos certificaciones que validan nuestra gestión integral. Desde la inocuidad de los productos hasta la seguridad y el bienestar del equipo, cada una refleja un compromiso inquebrantable con la responsabilidad corporativa.

Estas credenciales no solo avalan nuestro desempeño, sino que también son prueba del impacto positivo en las personas y el medio ambiente.



Our industrial process is certified by GFSI, while our primary production and packaging are certified under GRASP, FSA, and SPRING programs from GLOBAL G.A.P.

Nuestro proceso industrial está certificado por GFSI, mientras que la producción primaria y el empaque cuentan con certificaciones GRASP, FSA y SPRING de GLOBAL G.A.P.

Global Sustainability Engagement | *Participación Global en Sostenibilidad*

During 2023, we will share our **sustainability experience at international events**.

*Durante el año 2023, compartimos nuestra experiencia en **sostenibilidad en eventos internacionales**.*

CitrusConnect 2023 | *CitrusConnect 2023*

International event dedicated to the citrus industry that brings together experts, business leaders and industry professionals to discuss the latest developments, trends and challenges in citrus production, marketing and sustainability.

We participated in the **innovation** module sharing our vision on “The sustainable transition of the Argentine NOA and the challenges facing the European Green Deal”.



Evento internacional dedicado a la industria de los cítricos que reúne a expertos, líderes empresariales y profesionales del sector para discutir los últimos desarrollos, tendencias y desafíos en la producción, comercialización y sostenibilidad de los cítricos.

*Participamos en el módulo de **Innovación** compartiendo nuestra visión en "La transición sostenible del NOA Argentino y los desafíos frente al Pacto Verde Europeo".*



SGF IFU Roadshow 2023 | SGF IFU Roadshow 2023

The SGF IFU Roadshow is a series of traveling events organized by the International Fruit and Vegetable Juice Association (IFU) and the Sure Global Fair (SGF) that tour different regions of the world to promote the exchange of knowledge and experience in the fruit and vegetable juice industry.

This initiative offers an invaluable opportunity to share relevant information within the global juice industry.

In this opportunity, we share our journey on “Organic Production and Sustainability of Agricultural Systems”.



El SGF IFU Roadshow es una serie de eventos itinerantes organizados por la International Fruit and Vegetable Juice Association (IFU) y el Sure Global Fair (SGF) que recorren diferentes regiones del mundo para promover el intercambio de conocimientos y experiencias en la industria de los jugos de frutas y vegetales.

Esta iniciativa ofrece una oportunidad invaluable para compartir información relevante dentro del ámbito global de la industria de los jugos.

Compartimos nuestro camino en la “Producción orgánica y Sostenibilidad de los sistemas agrícolas”.

Protected Productive Landscape (PPP) 2023 Annual Event | *Evento Anual Paisaje Productivo Protegido (PPP)*



We participated in three enriching days with many exchanges and great challenges ahead, of a problem that involves all of us.

The **Protected Productive Landscape Program** aims to generate a model of land management at a landscape scale that allows the integration of production with the conservation of nature and associated ecosystem services, in a context of environmental sustainability and social promotion.

[Learn more about the program here](#)

Together with ProYungas Foundation, we have 2 PPPs and we are proud to be part of this network, which today includes 23 companies.

We believe in change, synergy and a future built through recovery, restoration, collaboration, education and union.



Participamos de tres días enriquecedores con muchos intercambios y de grandes desafíos por delante, de una problemática que nos involucra a todos.

El Programa Paisaje Productivo Protegido tiene por objetivo generar un modelo de gestión del territorio a escala de paisaje que permita integrar la producción con la conservación de la naturaleza y de los servicios ecosistémicos asociados, en un contexto de sustentabilidad ambiental y promoción social.

[Conoce más sobre el programa aquí](#)

Junto a la Fundación ProYungas, contamos con 2 PPP y nos enorgullece ser parte de esta red de trabajo de la que forman parte, al día de hoy, 23 empresas.

Creemos en el cambio, la sinergia y en un futuro construido a través de la recuperación, restauración, colaboración, educación y unión.



IFU Innovation Award Nomination | *Nominación a Premios IFU a la Innovación*

We have been nominated for the IFU Innovation Award 2023, which was presented during the Juice Summit 2023 in Antwerp.

We were highlighted as company due to our **commitment to improve our environmental performance by implementing actions to protect the natural fauna and flora of the Yungas forest in Argentina**, a work we have been doing together with the ProYungas Foundation.

This nomination is a recognition for the **efforts of our whole team, which works continuously to optimize our resources and preserve our flora and fauna.**



*Hemos sido nominados al Premio IFU a la Innovación 2023, que se entregará durante el Juice Summit 2023 en Amberes. Fuimos destacados como empresa por nuestro **compromiso en mejorar el desempeño ambiental implementando acciones para proteger la fauna y flora natural de la selva de los Yungas en Argentina**, trabajo que venimos realizando junto a Fundación ProYungas.*

*Esta nominación es un reconocimiento al **esfuerzo de todo nuestro equipo, que trabaja de manera continua para optimizar nuestros recursos y preservar nuestra flora y fauna.***


IFU Sustainability Working Group | *IFU Sustainability Working Group*

We continue to contribute to the IFU Sustainability Working Group. In 2023, the group's second report was launched; it goes beyond just providing data but it is a valuable compendium of practical, real-world experiences from the fruit and vegetable juice sector. Produced by the group's members, this report underlines the industry's commitment to sustainability.

[Access to the 2023 report](#)

Continuamos contribuyendo al Grupo de Trabajo de Sostenibilidad de la IFU. En 2023 se presentó el segundo informe del grupo que va más allá de ofrecer solo datos; es un compendio valioso de experiencias prácticas y reales del sector de los zumos de frutas y verduras. Elaborado por los miembros del grupo, este informe subraya el compromiso de la industria con la sostenibilidad.

[Accede al reporte 2023](#)



Sustainability Performance | *Desempeño en Sustentabilidad*

We celebrate a great achievement in our commitment to sustainability!

¡Celebramos grandes logros en nuestro compromiso con la sustentabilidad!

Sustainability Index - Gerencia Ambiental | *Índice de Sostenibilidad - Gerencia Ambiental*

We have been recognized by Gerencia Ambiental, within the framework of its Sustainability Index program, as the **Best Food Industry Performance**, obtaining 1st place.

We were also awarded third place in the **Global Evolution 2022/2023** category. The fruits of our labor encourages us to redouble our efforts and to face future challenges with determination and enthusiasm. We will re-evaluate our performance in our next season.

[Access the results](#)



*Hemos sido reconocidos por Gerencia Ambiental, en el marco de su programa Índice de Sustentabilidad, como la **Mejor Performance Industria Alimenticia**, obteniendo así el 1er puesto.*

*Además, fuimos galardonados con el tercer lugar en la categoría de **Evolución global 2022/2023**.*

Ver los frutos de nuestro trabajo nos impulsa a redoblar nuestros esfuerzos y a enfrentar los desafíos futuros con determinación y entusiasmo. Re evaluaremos nuestro desempeño en nuestra próxima temporada.

[Accede a los resultados](#)

Moving Strongly Forward: Achievements in Our First EcoVadis Assessment *Avanzamos con Firmeza: Logros en Nuestra Primera Evaluación con EcoVadis*

We achieved silver status in our first assessment with EcoVadis, an essential platform for managing ESG risk and compliance. This recognition reflects our commitment and progress towards corporate sustainability.

EcoVadis has provided us with valuable guidance to improve our sustainability performance, both within our company and across of our value chain. This achievement drives us to continue working towards a more sustainable and responsible future.



Alcanzamos la categoría plata en nuestra primera evaluación con EcoVadis, una plataforma esencial para gestionar el riesgo y el cumplimiento en materia de ESG. Este reconocimiento refleja nuestro compromiso y progreso hacia la sostenibilidad corporativa.

EcoVadis nos ha proporcionado una valiosa guía para mejorar nuestro desempeño en sostenibilidad, tanto dentro de nuestra empresa como en toda nuestra cadena de valor. Este logro nos impulsa a seguir trabajando hacia un futuro más sostenible y responsable.

Vicente Trapani in numbers | *Vicente Trapani en números*

Productive performance



Desempeño productivo



59 years

Of experience in the citrus industry
De experiencia en la industria cítrica




88

Clients
Clientes



9,770

in millions of pesos
en millones de pesos
(Revenues | Ingresos)



42,707

Tons harvested in own farms
83% Conventional | 17% Organic
Toneladas cosechadas en fincas propias
83% Convencional | 17% Orgánico




1,300

Productive hectares
Áreas productivas




31

Countries
Países
(Commercialization | Comercialización)



543

Containers exported
· 228 of fresh fruit
· 315 of industrialized products
contenedores exportados
· 228 de fruta fresca
· 315 de productos industrializados



9,104

tons of industrial products commercialized
· 5,783 tons of juice concentrate
· 2,983 tons of dehydrated lemon peel
· 338 tons of lemon essential oil
Toneladas comercializadas para industria
· 5.783 toneladas de jugo concentrado
· 2.983 toneladas de cáscara deshidratada de limón
· 338 toneladas de aceite esencial de limón



901

Suppliers
· 60% of local companies
· 38% of national firms
· 2% of international companies
Proveedores
· 60% corresponden a empresas locales
· 38% a firmas nacionales
· 2% a empresas internacionales



Environmental performance



Desempeño ambiental



15.07%

of recycled materials used in the industrial process.

de materiales reciclados utilizados en el proceso industrial.



10.42%

of recycled materials used in the packaging area.


de materiales reciclados utilizados en el área de empaque.



100%

of effluents are recovered and used in irrigation systems.

de los efluentes son recuperados y utilizados en los sistemas de riego.



92%

of the waste generated is organic compounds.

De los residuos generados son compuestos orgánicos.



100%

of organic compounds are composted.

de los compuestos orgánicos son compostados.



14.4%

of the energy consumed comes from renewable sources.


de la energía consumida proviene de fuentes renovables.



2.86%

reduction in energy consumption compared to 2022.

Reducción del consumo energético con respecto al 2022.



9%

We managed to reduce our carbon footprint by 9%.

Logramos reducir un 9% de nuestra huella de carbono.



We achieved certification of our CO₂ equivalent emissions calculation through Green Solutions.

Alcanzamos la certificación del cálculo de emisiones de CO₂ equivalente a través de Green Solutions.




419.2

We reached 419.2 hectares replanted since 2018.

Alcanzamos las 419,2 hectáreas replantadas desde 2018.



Social Performance



Desempeño Social



515

Employees
Colaboradores



70%

Of employees under collective bargaining agreement.

De colaboradores bajo convenio colectivo.



+de 4,000

hours of training
horas de capacitación.



\$1,170,616

Pesos invested in the social community.
Pesos invertidos en la comunidad social.



46,800

Kg of firewood donated.
Kg de Leña donados.



92

units of sheets, beams, drums and drums donated.
unidades de chapas, vigas, bidones y tambores donados.

Governance



Gobernanza



Mapping of the Code of Ethics and Conduct.

Relevamiento del Código de Ética y Conducta.



No non-compliance with the code was recorded.

No se registraron incumplimientos del código.



Zero tolerance to child labor” campaigns:
· Internal trainings.
· Induction of suppliers and contractors.
· Supervision of harvesting crews.

Campañas de “tolerancia cero al trabajo infantil”:
· Capacitaciones internas.
· Inducción a proveedores y contratistas.
· Supervisión de las cuadrillas.



Governance, ethics and integrity

Gobernanza, ética e integridad





Governance | *Gobernanza*

The President, Vice-President, and the Vocal Titular play an essential role in the company's strategic decision making.

The Board of Directors is responsible for establishing the company's purpose, values and guidelines, as well as approving corporate policies and defining medium and long-term objectives.

The members are elected every three (3) years at a shareholders' meeting, at which the remuneration and roles to be filled are also decided. In addition, at the annual meeting, the shareholders evaluate the performance and management of the Board of Directors.

Presidente, Vicepresidente y Vocal titular encabezan la Alta Dirección, desempeñando un rol esencial en la toma de decisiones estratégicas de la empresa.

La Dirección es responsable de establecer el propósito, los valores y los lineamientos de la empresa, así como de aprobar las políticas corporativas y definir los objetivos a mediano y largo plazo.

La elección de los miembros se realiza cada 3 (tres) años mediante una asamblea de socios accionistas, en la cual se decide también la remuneración y los roles a cubrir. Adicionalmente, en la asamblea anual, los accionistas evalúan el desempeño y la gestión de la Dirección.

Members of senior management *Miembros de la alta dirección*



Silvia Susana Trapani

President

Role: Strategic decisions of the company.

Presidente

Decisiones estratégicas de la compañía.



Pablo Andrés González

Vice Chairman

Role: Strategies related to the commercial packaging and industry process.

Vicepresidente

Estrategias relacionadas al comercio de productos industriales y de fruta fresca.



José Federico Domínguez

Vocal Titular

Role: Related strategies to primary production.

Vocal Titular

Estrategias relacionadas a la producción primaria.

100% of Vicente Trapani's senior management come from local communities



100%

El 100% de los altos directivos de Vicente Trapani son provenientes de comunidades locales.



Management members *Miembros de la gerencia*

Vicente Trapani S.A. has a General Manager, 8 Managers and 8 chiefs who respond jointly and synergistically to the needs of the Company.

Vicente Trapani S.A. cuenta con un Gerente General, ocho Gerentes de área y ocho Jefes de área, quienes colaboran de manera conjunta y sinérgica para satisfacer las necesidades de la empresa y asegurar su óptimo funcionamiento.



CEO
Gerente General
Pablo Navarro



Trade Manager
Gerente de Comercio
Andrés Gonzalez



Packaging Manager
Gerente de Empaque
Sergio Pérez




Industry Manager
Gerente de Industria
José Bernabe Ruiz



Farm Manager
Gerente de Finca
Gastón de la Rosa



Administration and Finance Manager
Gerente de Ad. y Finanzas
José Ricci



Human Resources Manager
Gerente de RR.HH.
Florencia Biscardi



Maintenance Manager
Gerente de Mantenimiento
Patricio Corral



Systems Manager
Gerente de Sistemas
Marco Limpas



Management Control
Control de Gestión
David Schabas



Packing Manager
Jefe de Empaque
Matías Armatta



Chief of Process
Jefe de Procesos
Javier de Quintana



Chief of Administration
Jefe de Administración
Ivana Molina




Purchasing Manager
Jefe de Compras
Jonatan Castro



Chief of Maintenance
Jefe de Mantenimiento
Sergio Díaz



Chief of Hygiene, Safety and Environment
Jefe de Higiene, Seguridad y Medio Ambiente
Luis Medina



Chief of Quality
Jefe de Calidad
Marcos Ramirez



Chief of Sustainability
Jefe de Sustentabilidad
Paula Dip



Ethics and transparency

Ética y transparencia

Integrity is one of our core values and guides us to act ethically and with respect. We rely on transparency, trust, accountability and fulfillment of commitments to achieve our objectives and conduct our business with integrity.

Our Code of Ethics establishes the guidelines to follow in order to act in accordance with these principles and values, providing general guidelines that should be reflected in our daily actions, decisions and attitudes.

This code applies to all Vicente Trapani employees, as well as to our suppliers and customers.

[Learn more about our Code of Ethics](#)

La integridad es uno de nuestros valores esenciales y nos guía para actuar éticamente y con respeto. Nos basamos en la transparencia, la confianza, la responsabilidad y el cumplimiento de los compromisos para alcanzar nuestros objetivos y dirigir nuestro negocio con integridad.

Nuestro Código de Ética establece las pautas a seguir para actuar conforme a estos principios y valores, proporcionando directrices generales que deben reflejarse en nuestras acciones, decisiones y actitudes diarias.

Este código es aplicable a todos los colaboradores de Vicente Trapani, así como a nuestros proveedores y clientes.

[Conoce nuestro código de Ética](#)

In 2023, all suppliers have been integrated through a “letter of commitment” that aims to ensure that their activities are in accordance with our “Integrated Management Policy” and our “Code of Ethics and Conduct”, which are communicated annually to all personnel.

En 2023, se ha integrado a todos los proveedores mediante una carta compromiso que tiene como propósito asegurar que estén conformes con nuestra "Política de Gestión Integrada" y nuestro "Código de Ética y Conducta", los cuales son comunicados anualmente a todo el personal.

Ethics and Compliance Channel

Canales de denuncia

We value transparency and ethical compliance in all our operations.

In case of any misconduct or deviation, we have a communication channel through the e-mail vitra@vicentetrapani.com, which is monitored exclusively by the company's presidency.

Valoramos la transparencia y el cumplimiento ético en todas nuestras operaciones.

Ante cualquier conducta impropia o desviación, disponemos de un canal de comunicación a través del correo electrónico vitra@vicentetrapani.com, el cual es monitoreado exclusivamente por la presidencia de la empresa.



Respect for Human Rights | *Respeto por los Derechos Humanos*

We strive to ensure the respect and dignity of each employee, providing them with an environment conducive to their professional and personal growth. We hire our employees based on their skills and abilities, in strict compliance with all applicable labor laws.

We are committed to generating an inclusive work culture where everyone can reach their full potential and contribute to the company's development.

[Access to our Social Best Practices Policy](#)

Nos esforzamos por garantizar el respeto y la dignidad de cada colaborador, proporcionándoles un entorno propicio para su crecimiento tanto profesional como personal. Contratamos a nuestros empleados en base a sus habilidades y capacidades, cumpliendo rigurosamente con todas las leyes laborales vigentes.

Estamos comprometidos en generar una cultura laboral inclusiva donde todos puedan alcanzar su máximo potencial y contribuir al desarrollo de la empresa.

[Accede a nuestra Política de buenas prácticas sociales](#)



Zero tolerance to child labor

Tolerancia Cero al trabajo infantil.



Free association

Libre asociación.



The right to make claims in the event of non-compliance

Facultad de efectuar reclamos ante incumplimientos.



We promote respect, fairness, trust, and affection among collaborators

Promovemos el respeto, Justicia, Confianza y Afecto entre colaboradores.



We promote diversity and do not allow discrimination

Promovemos la diversidad y no permitimos la discriminación.



Guarantee to the supreme principle of the National Constitution

Garantía al principio supremo de la Constitución Nacional.

Zero tolerance to child labor | *Tolerancia Cero al trabajo infantil*

We firmly believe in a tomorrow full of possibilities for every child and we strive to ensure that this is the case.

We are committed to the **prevention and elimination of child labor** as part of our commitment to human rights.

To achieve this goal, we implement various actions:

- **Internal training:** We emphasize the importance of identifying and addressing child labor situations in the workplace.
- **Supplier and contractor induction:** Annually, training is provided to harvesting contractors on the importance of the approach and controls, and commitment is required.
- **Supervision of harvesting crews:** On-site controls are carried out during harvesting.

Creemos firmemente en un mañana lleno de posibilidades para cada niño y nos esforzamos para asegurarnos de que así sea.

Estamos comprometidos en la **prevención y eliminación del trabajo infantil** como parte de nuestro compromiso con los derechos humanos.

Para lograr este objetivo, implementamos diversas acciones:

- **Capacitación interna:** Enfatizamos la importancia de identificar y abordar situaciones de trabajo infantil en los lugares de trabajo.
- **Inducción a proveedores y contratistas:** Anualmente se realizan capacitaciones a contratistas de cosecha sobre la importancia del abordaje, controles y se exige compromiso.
- **Supervisión de las cuadrillas:** Se realizan controles in situ durante la cosecha

We create value

Creamos valor





Our production process

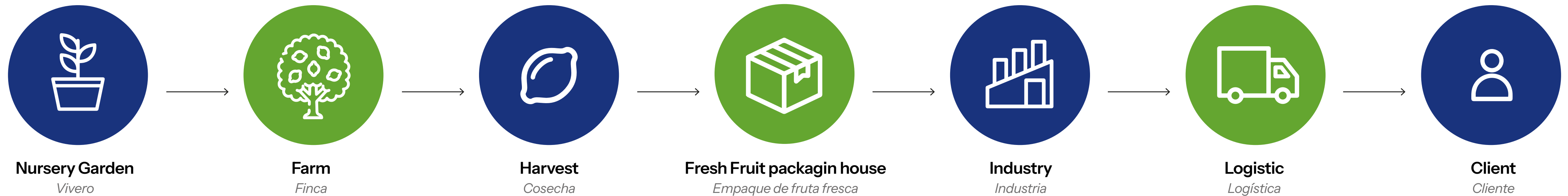
Nuestro proceso productivo

From cultivation to the production of final products such as packaged fresh fruit, juice concentrates, essential oils and dehydrated peels, our production process is divided into three stages: primary production, packaging and industry.

Each stage ensures quality, safety and sustainability and is supported by internationally certified food safety and control systems.

Desde el cultivo hasta la producción de productos derivados como fruta fresca empacada, jugos concentrados, aceites esenciales y cáscaras deshidratadas, nuestro proceso productivo se divide en tres etapas: producción primaria, empaque e industria.

Cada fase asegura calidad, inocuidad y sostenibilidad y están respaldadas por sistemas de control y seguridad alimentaria certificados internacionalmente.



We guarantee the health, genetics and quality of our seedlings, 100% certified, ensuring traceability from seed to field.

En nuestros viveros aseguramos la sanidad, genética y calidad de nuestros plantines, 100% certificados y trazables desde la semilla hasta el campo.

In the planning of new plantations, crop rotation and intensive care are employed to ensure early and healthy production, taking into account climate, soil, and topography.

En la planificación de nuevas plantaciones, se usa rotación de cultivos y cuidados intensivos para una producción temprana y saludables, considerando clima, suelo y relieve.

Each stage complies with the processes required to maintain the quality and safety of the fruit, as well as the safety of our collaborators. There are two different harvesting methods:

- a) By scissors
- b) By hands

Cada etapa garantiza la calidad e inocuidad de la fruta y la seguridad de los colaboradores. Se utilizan dos métodos de cosecha:

- a) A tijera
- b) A mano

The raw material enters the process according to the destination markets. The necessary controls are carried out through different selection stages in order to guarantee the quality and safety of the final product.

Once the fruit has been pre-selected, it enters the packing process. New selection stage is carried out to reach the expected quality and package requirement.

La materia prima entra en el proceso en función de los mercados de destino. Se realizan los controles necesarios a través de diferentes etapas de selección para garantizar la calidad y seguridad del producto final. Una vez preseleccionada la fruta, entra en el proceso de envasado. Se lleva a cabo una nueva etapa de selección para alcanzar la calidad esperada y el requisito de embalaje.

Through different processing stages, the industrialized products are processed. Each of the products is monitored during processing by the Process Control team and it is evaluated by the Quality Control team for final release, thus having a cross-check between the process and quality, under the FSSC 22000 and other applicable international standards.

Los productos industrializados se procesan a través de diferentes etapas de elaboración. Cada uno de los productos es monitoreado durante su elaboración por el equipo de Control de Proceso y es evaluado por el equipo de Control de Calidad para su liberación final, teniendo así un control cruzado entre el proceso y la calidad, bajo la FSSC 22000 y otras normas internacionales aplicables.

We have a traceability system that allows us to identify and trace all the material that enters the production processes, follow the intermediate output and up to the finished products in their final destinations.

Contamos con un sistema de trazabilidad que rastrea todo el material desde su ingreso al proceso productivo hasta el producto final.

In this path of continuous improvement, and with the main objective of generating valuable relationships, we bet on collaborative development with our customers. We work with tailor-made products in terms of quality and presentation, always taking into consideration the customer's needs.

En el camino de la mejora continua, y con el objetivo principal de generar relaciones de valor, apostamos por el desarrollo colaborativo con nuestros clientes. Trabajamos con productos a medida en cuanto a calidad y presentación, teniendo siempre en cuenta las necesidades del cliente.

See our products and presentations at: www.vicentetrapani.com/productos/

Our products | *Nuestro productos*



Cloudy concentrated lemon juice

Jugo concentrado de limón turbio



Clarified lemon juice concentrate

Jugo concentrado de limón clarificado



Dehydrated lemon peel

Cáscara deshidratada de limón



Lemon essential oil

Aceite esencial de limón



Lemon essence - water phase and oil phase

Esencia de limón fase oleosa y acuosa




Fresh fruit for export

Fruta fresca de exportación

Supply of materials | *Abastecimientos de los materiales*

The production process integrates various materials that are essential for the manufacture and marketing of our products. These materials, each with its own characteristics and functions, play a crucial role in guaranteeing the quality and efficiency of our production.

The materials used in the industrial and packaging areas are:




Industrial | *Industria*

Material	Unit <i>Unidad</i>	2021	2022	2023
Wood <i>Madera</i>	kg	208,658.00	117,979.50	251,870.00
Plastic <i>Plástico</i>		43,908.43	45,990.62	50,220.36
Cardboard <i>Cartón</i>		2,951.40	2,273.90	4,020.00
Reusable metal <i>Metal reutilizable</i>		76,714.00	54,620.00	97,014.00
Metal <i>Metal</i>		217,964.80	278,119.60	240,807.20

El proceso productivo integra diversos materiales esenciales para la fabricación y comercialización de nuestros productos. Estos materiales, cada uno con sus propias características y funciones, desempeñan un papel crucial en garantizar la calidad y eficiencia de nuestra producción.

Los materiales utilizados en las áreas de industria y empaque son:



Packing | *Empaque*

Material	Unit <i>Unidad</i>	2021	2022	2023
Wood <i>Madera</i>	kg	160,150.00	150,325.00	142,800.00
Plastic <i>Plástico</i>		1,418.00	2,481.21	18,803.85
Cardboard <i>Cartón</i>		378,297.79	412,109.19	242,515.12
Recycled cardboard <i>Cartón reciclado</i>		0.00	11,875.00	48,012.20




Percentage of recycled materials used during the production process
Porcentaje de Insumos reciclados utilizados durante el proceso productivo

	2021	2022	2023
Industrial <i>Industria</i>	13.95%	10.95%	15.07%
Packing house <i>Empaque</i>	-	2.01%	10.42%

During 2023 we were able to increase the use of recycled supplies in the industrial process by 4.12% and by 8.41% in the packaging area, compared to the previous period.



Durante 2023 logramos incrementar un 4,12% la proporción de materiales reciclados en el proceso industrial y un 8,41% en el área de empaque, en comparación con el período anterior.



Value chain | Cadena de valor

Our supply chain comprises 901 suppliers, 60% are local companies and 38% are national firms and 2% are international companies.

In 2023, purchases totaled around \$4,850 million, distributed approximately equally between local and national suppliers, with a smaller proportion going to international suppliers.

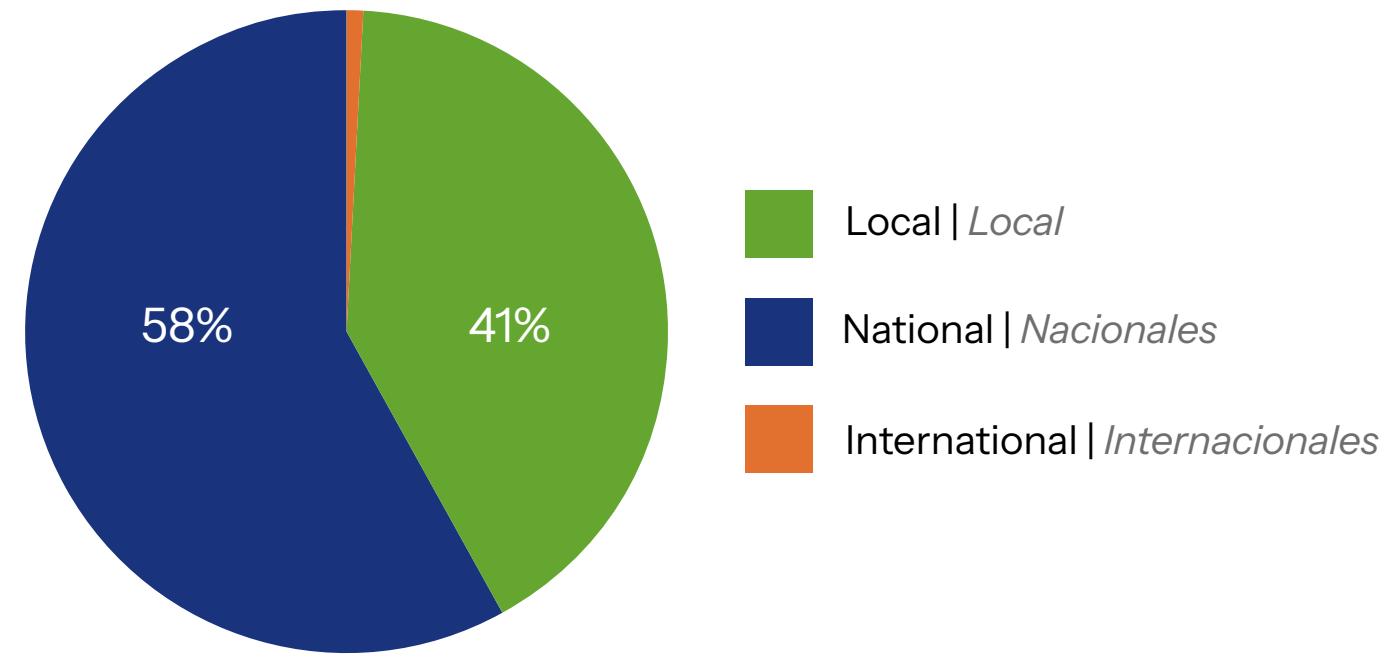
Nuestra cadena de suministro abarca 901 proveedores, 60% corresponden a empresas locales y un 38% a firmas nacionales y 2% a empresas internacionales.

En 2023 las compras totalizaron alrededor de \$4.850 millones, distribuyéndose aproximadamente de manera equitativa entre proveedores locales y nacionales, con una menor proporción destinada a proveedores internacionales.

Suppliers by location | Proveedores 2023 según su ubicación

	Local	National Nacionales	International Internacionales
Supplies Insumos	30%	19%	-
Service Servicios	26%	18%	2%
Raw Materials Materia prima	5%	0%	-
Total	60%	38%	2%

Percentage of expenses to suppliers | Porcentaje de gastos a proveedores



Supplier evaluation | Evaluación de proveedores

During the reporting period, we evaluated **87.8%** of our input suppliers, of which **100% comply with applicable legal requirements** in terms of environmental and social compliance.

We continually encourage our suppliers to incorporate sustainability tools and practices into their operations.

Durante el período del informe, evaluamos al **87,8%** de nuestros proveedores de insumos, de los cuales el **100% cumple con los requisitos legales aplicables** en términos de cumplimiento ambiental y social.

Continuamente alentamos a nuestros proveedores a incorporar herramientas y prácticas de sostenibilidad en sus operaciones.

During the reporting period, we evaluated **87.8%**  **100%** comply with applicable legal requirements

Challenges 2024

Our challenge is to incorporate social and environmental guidelines for all our suppliers of services and raw materials, and to evaluate their compliance.

Desafíos 2024

Nuestro desafío es incorporar los lineamientos sociales y ambientales a todos nuestros proveedores de servicios y materias primas, y evaluar su cumplimiento.



Technological innovation | Innovación Tecnológica

In 2023 we incorporated a new oil extractor into our production process, achieving an important advance in the modernization of our process for obtaining essential oils.

This technology, known as the **Modular Oil Recovery Extractor (MORE)**, is designed to optimize the primary extraction of high quality essential oils, raising our production and yield standards.

En 2023 incorporamos a nuestro proceso productivo una nueva extractora de aceite, logrando un avance importante en la modernización de nuestro proceso de obtención de aceites esenciales.

*Esta tecnología, conocida como **Extractor Modular de Recuperación de Aceite (MORE)**, está diseñada para optimizar la extracción primaria de aceites esenciales de alta calidad, elevando nuestros estándares de producción y rendimiento.*

This innovation not only allows us to obtain essential oils of higher purity and yield, but also contributes to the sustainability of our operations by maximizing the use of natural resources. Efficiency in the oil extraction process increased by 8%.







Esta innovación no solo nos permite obtener aceites esenciales de mayor pureza y rendimiento, sino que también contribuye a la sostenibilidad de nuestras operaciones al maximizar el aprovechamiento de los recursos naturales. La eficiencia en el proceso de extracción de aceite se incrementó en un 10%

Sales | Ventas

We focus on cultivating strong and lasting relationships with our customers, while promoting ethical and sustainable practices in every interaction.

Nos centramos en cultivar relaciones sólidas y duraderas con nuestros clientes, mientras promovemos prácticas éticas y sostenibles en cada interacción.

Units of products sold Unidades de productos comercializados		Unit Unidad	2021	2022	2023
	Fresh fruit Fruta fresca	ton.	6,560	6,197	4,571
	Concentrated lemon juice Jugo concentrado de limón		5,000	5,600	5,783
	Dehydrated lemon peel Cáscara deshidratada de limón		4,000	4,750	2,983
	Lemon essential oil Aceite esencial de limón		384	395.2	338.4



Destinations of our products

Destino de nuestros productos

During the season, we exported a total of 228 containers of fresh fruit and 315 containers of industrial products. Our products reached a total of 16 countries for fresh fruit and 15 countries for industrial products.

Durante la temporada, exportamos un total de 228 contenedores de fruta fresca y 315 contenedores de productos industriales. Nuestros productos alcanzaron un total de 16 países para la fruta fresca y 15 países para los productos industriales.

Product Producto	Fresh fruit Fruta fresca	Industrialized products Producto industrializados
National Nacional		
Local market and others Mercado interno y otros	-	29%
International Internacional		
Europe Europa	56%	58%
North America Norteamérica	21%	13%
Russia Rusia	23%	-



2024 Challenges

Our objective is to develop specific niches in the fresh fruit and lemon derivatives sectors, focusing on the American market to increase our market share and attract new customers. In addition, we aim to double juice exports to China and increase sales in the Americas until they represent 20% of our total sales, thus strengthening our presence and taking advantage of strategic growth opportunities.

Desafíos 2024

Nuestro objetivo es desarrollar nichos específicos en los sectores de fruta fresca y derivados de limón, enfocándonos en el mercado americano para incrementar nuestra participación y atraer nuevos clientes. Además, nos proponemos duplicar las exportaciones de jugo a China y aumentar las ventas en América hasta que representen el 20% de nuestras comercializaciones totales, fortaleciendo así nuestra presencia y aprovechando oportunidades de crecimiento estratégicas.



Economic performance

Desempeño económico

To ensure the sustainability of our business, we consider it essential not only to ensure our social and environmental impact, but also our economic viability.

This commitment encompasses various aspects, from revenue generation and job creation to infrastructure investment, tax contribution and the generation of added value in each link of our supply chain.

Consolidated Financial Statements as of December 31, 2023:

Para garantizar la sostenibilidad de nuestra empresa, consideramos esencial no solo velar por nuestro impacto social y ambiental, sino también por nuestra viabilidad económica.

Este compromiso abarca diversos aspectos, desde la generación de ingresos y la creación de empleo hasta la inversión en infraestructuras, contribución fiscal y la generación de valor añadido en cada eslabón de nuestra cadena de suministro.

Estados Contables consolidados al cierre del ejercicio del 31 de diciembre de 2023



Economic value (in millions of pesos) <i>Valor económico</i>	2021	2022	2023
Incomes <i>Ingresos</i>	4,842	3,823	9,770
Financial income <i>Ingresos financieros</i>	20	183	843
Sales of assets <i>Ventas de activos</i>	3	4	3
Economic value generated <i>Valor económico generado</i>	4,865	4,010	10,616
Operating costs <i>Costos de la operación</i>	3,213	2,555	6,394
Salaries and benefits <i>Sueldos y beneficios</i>	717	651	2,329
Payments to suppliers <i>Pagos a proveedores</i>	836	689	1,161
Taxes <i>Impuestos</i>	94	73	186
Economic value distributed <i>Valor económico distribuido</i>	4,861	3,968	10,070
Economic value retained <i>Valor económico retenido</i>	5	42	546

The company does not receive any subsidies, awards, tax exemptions, financial assistance, incentives or other financial benefits of any kind provided by any government for its operations.

La empresa no recibe subvenciones, premios, exenciones fiscales, asistencias financieras, incentivos u otros beneficios financieros de ningún tipo proporcionados por algún gobierno para sus operaciones.

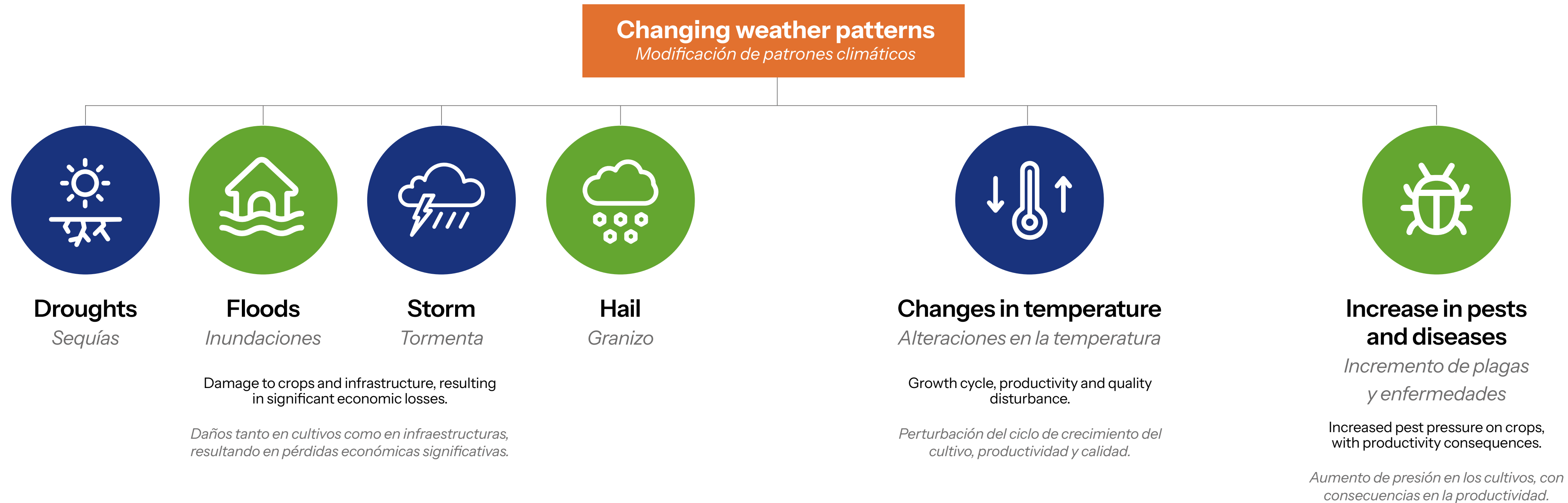


Climate change risk management

Gestión de riesgos derivados del cambio climático

We recognize climate change as a factor that not only introduces significant challenges, but also opens the door to opportunities for innovation and adaptation. The financial implications and risks inherent in climate change for our operations are varied and highly relevant.

Reconocemos el cambio climático como un factor que no solo plantea desafíos significativos, sino que también abre la puerta a oportunidades para la innovación y la adaptación. Las implicaciones financieras y los riesgos inherentes al cambio climático para nuestra operación son variados y de gran relevancia.



We recognize that in the midst of these challenges, opportunities to mitigate the risks associated with climate change are emerging. We actively collaborate with research institutions and participate in government and NGO programs aimed at supporting climate change adaptation and the implementation of different strategies.

These measures not only have the potential to mitigate the financial risks associated with climate change, but also to capitalize on new opportunities for the development and sustainability of our operation.

Reconocemos que en medio de estos desafíos emergen oportunidades para mitigar los riesgos asociados al cambio climático. Colaboramos activamente con instituciones de investigación y participamos en programas gubernamentales y de ONGs destinados a apoyar la adaptación al cambio climático y la implementación de estrategias de resiliencia.

Estas medidas no solo tienen el potencial de mitigar los riesgos financieros vinculados al cambio climático, sino también de capitalizar nuevas oportunidades para el desarrollo y la sostenibilidad de nuestra operación.



Corporate Social Responsibility

Responsabilidad social empresarial

In our ongoing quest to strengthen our ties with the community and within the organization, we have implemented a Corporate Social Responsibility (CSR) program.

Is designed to generate a positive impact on our local community and cultivate our employees' sense of belonging, including improving the well-being and health of our employees. Their satisfaction and personal development are fundamental to our collective success.

In addition, through environmental awareness initiatives, we actively work to promote sustainable and responsible practices at all levels of our value chain.

This comprehensive commitment reflects our core values and desire to create a positive impact on the environment in which we operate.

En nuestra continua búsqueda por fortalecer nuestros lazos con la comunidad y dentro de la organización, implementamos un programa de Responsabilidad Social Empresarial (RSE).

El programa está diseñado para generar un impacto positivo en nuestra comunidad local y cultivar el sentido de pertenencia de nuestros colaboradores, este compromiso incluye mejorar el bienestar y la salud de nuestros empleados. Su satisfacción y desarrollo personal son fundamentales para el éxito colectivo.

Además, a través de iniciativas de concientización ambiental, trabajamos activamente para promover prácticas sostenibles y responsables en todos los niveles de nuestra cadena de valor.

Este compromiso integral refleja nuestros valores fundamentales y el deseo de crear un impacto positivo en el entorno al que pertenecemos.






Commitment to people

Compromiso con las personas





Commitment to people | *Compromiso con las personas*

An efficient management of human resources has a positive impact on the quality of life of our team, the work environment and the satisfaction of our customers.

We firmly believe that the progress of our company is linked to the welfare of our employees, reason why we implement procedures that clearly define the policies of recruitment, inclusion, training, progress and care of our employees, aiming at enhancing human talent within the organization.

Una gestión eficiente de los recursos humanos impacta positivamente en la calidad de vida de nuestro equipo, el clima laboral y la satisfacción de nuestros clientes.



Creemos firmemente que el progreso de nuestra empresa está ligado al bienestar de nuestros colaboradores, es por ello que implementamos procedimientos que definen claramente las políticas de contratación, inclusión, formación, progreso y cuidado de nuestros empleados, con el objetivo de potenciar el talento humano dentro de la organización.

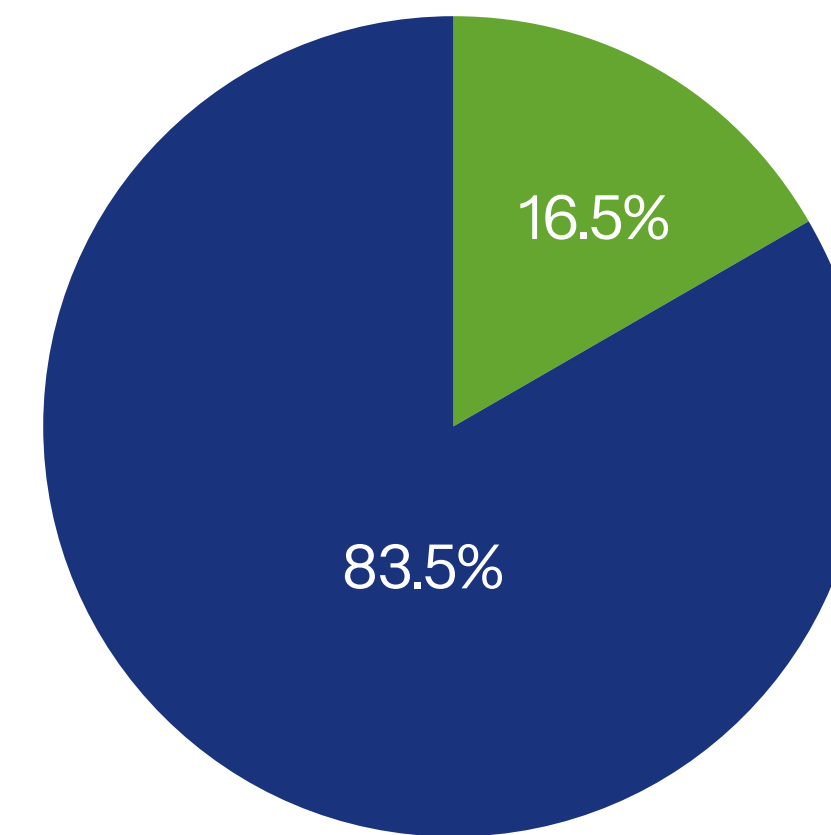
Diversity of our teams | *Diversidad de nuestros equipos*

We promote an inclusive environment that values and respects differences, recognizing that diversity in perspectives and experiences enriches our work and enhances our growth.

Promovemos un entorno inclusivo que valora y respeta las diferencias, reconociendo que la diversidad en perspectivas y experiencias enriquece nuestro trabajo y potencia nuestro crecimiento.

Gender composition | *Dotación por género*

	Woman <i>Mujer</i>	Males <i>Varones</i>
 Board of Directors <i>Directorio</i>	1	2
Supervision <i>Supervisión</i>	2	17
Managers <i>Gerentes</i>	1	8
Analysts <i>Analistas</i>	28	33
 Management <i>Jefaturas</i>	1	7
Operators <i>Operarios</i>	25	226
Total <i>Total</i>	58	293



Males | *Varones*



Woman | *Mujeres*

2025 Challenges

Implement and promote policies that foster diversity, equity and inclusion at all levels of the organization.

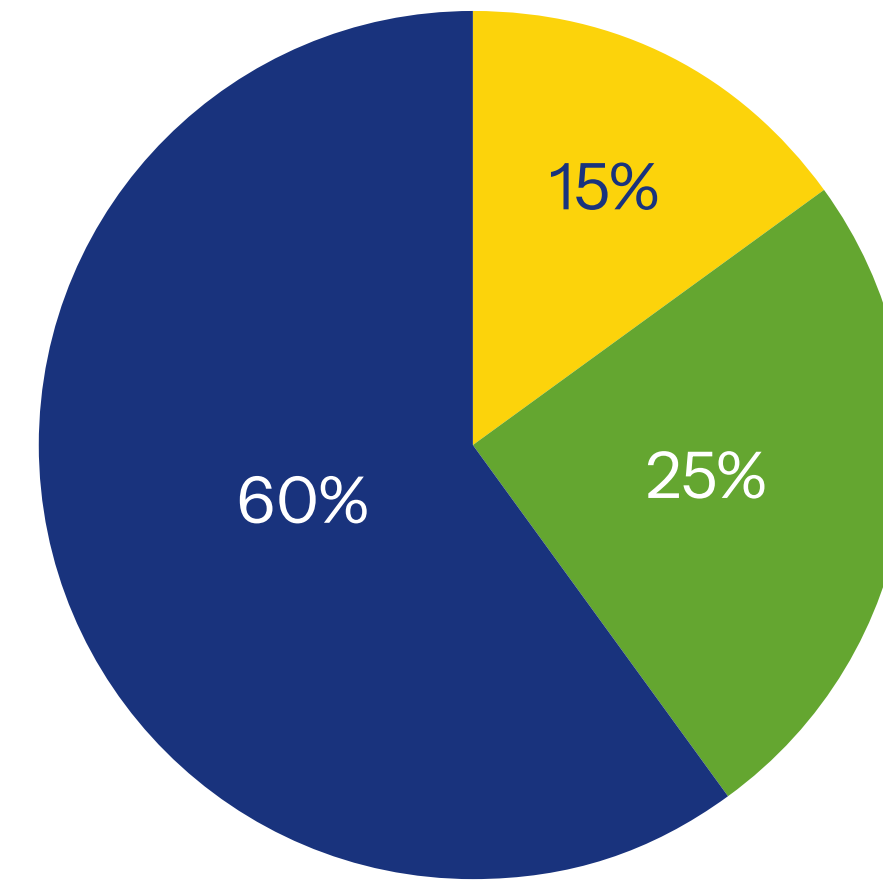
Desafío 2025

Implementar y promover políticas que fomenten la diversidad, equidad e inclusión en todos los niveles de la organización.



Distribution by category and age | Dotación por categoría y edad

	Under 30 years <i>Menores de 30 años</i>	Between 30 and 50 years <i>Entre 30 y 50 años</i>	Older than 50 years <i>Más de 50 años</i>
Board of Directors <i>Directorio</i>	0	2	1
Supervision <i>Supervisión</i>	1	5	13
Managers <i>Gerentes</i>	0	6	3
Analysts <i>Analistas</i>	11	38	12
Management <i>Jefaturas</i>	1	6	1
Operators <i>Operarios</i>	41	153	57
Total <i>Total</i>	54	210	87




- Under 30 years | *Menores de 30 años*
- Between 30 and 50 years | *Entre 30 y 50 años*
- Older than 50 years | *Mayores de 50 años*

Distribution by type of contract and gender | Distribución por tipo de contrato y género



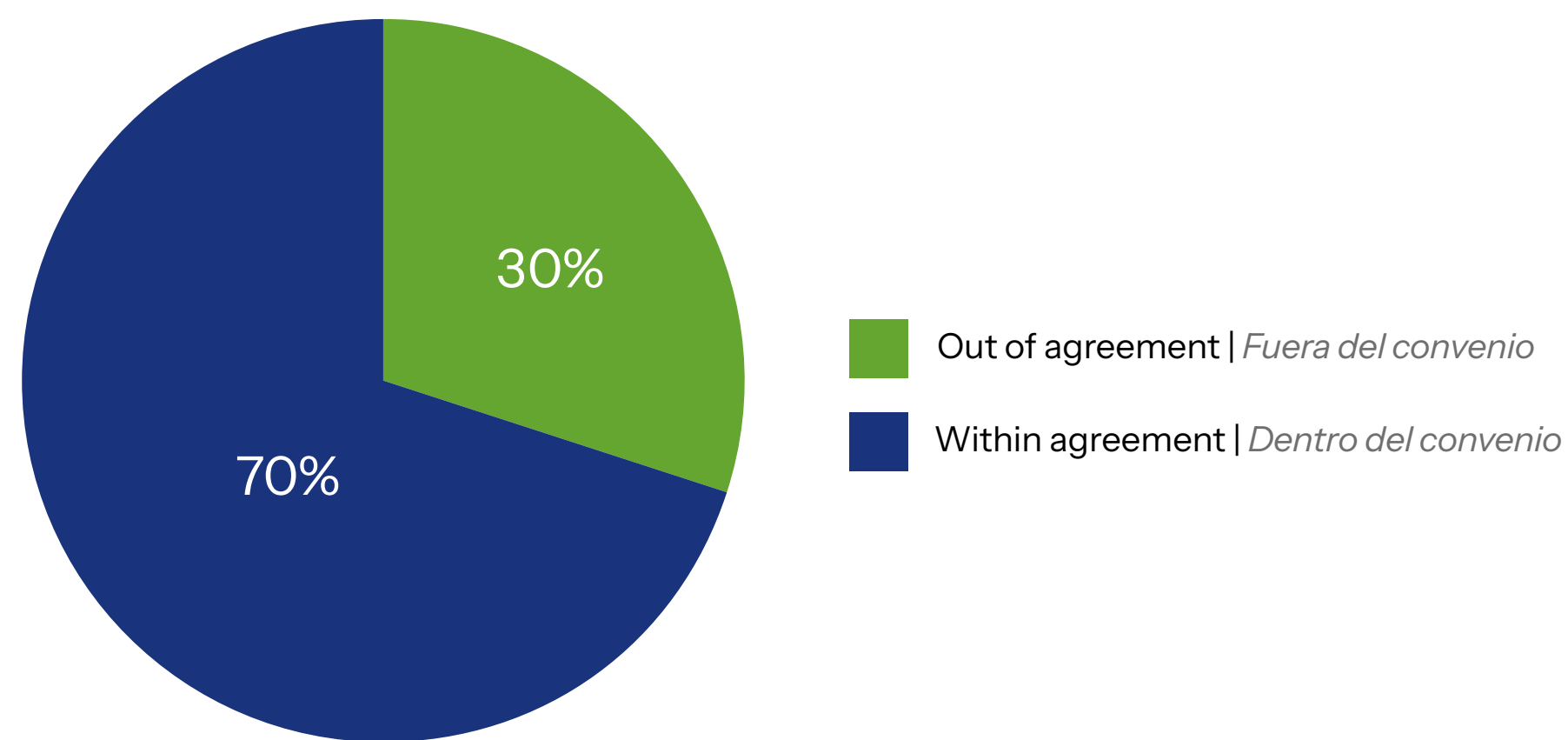
Employment Contract <i>Contrato Laboral</i>	2021		2022		2023	
	Woman <i>Mujeres</i>	Males <i>Varones</i>	Woman <i>Mujeres</i>	Males <i>Varones</i>	Woman <i>Mujeres</i>	Males <i>Varones</i>
Permanent <i>Permanente</i>	25	127	32	126	28	89
Temporary <i>Temporario</i>	26	114	3	57	22	90
Agricultural <i>Agrario</i>	0	58	25	114	0	84
Eventual <i>Eventual</i>	3	23	12	42	9	29
Packing Consultants <i>Consultores de empaque</i>	41	55	58	97	55	109
Total <i>Total</i>	95	377	130	436	114	401
Porcentaje <i>Porcentaje</i>	20%	80%	23%	77%	22%	78%



Labor agreement | *Convenio de trabajo*

At Vicente Trapani, we respect and guarantee our employees' right to freedom of association.

En Vicente Trapani, respetamos y garantizamos el derecho de nuestros colaboradores a la libertad de asociación.

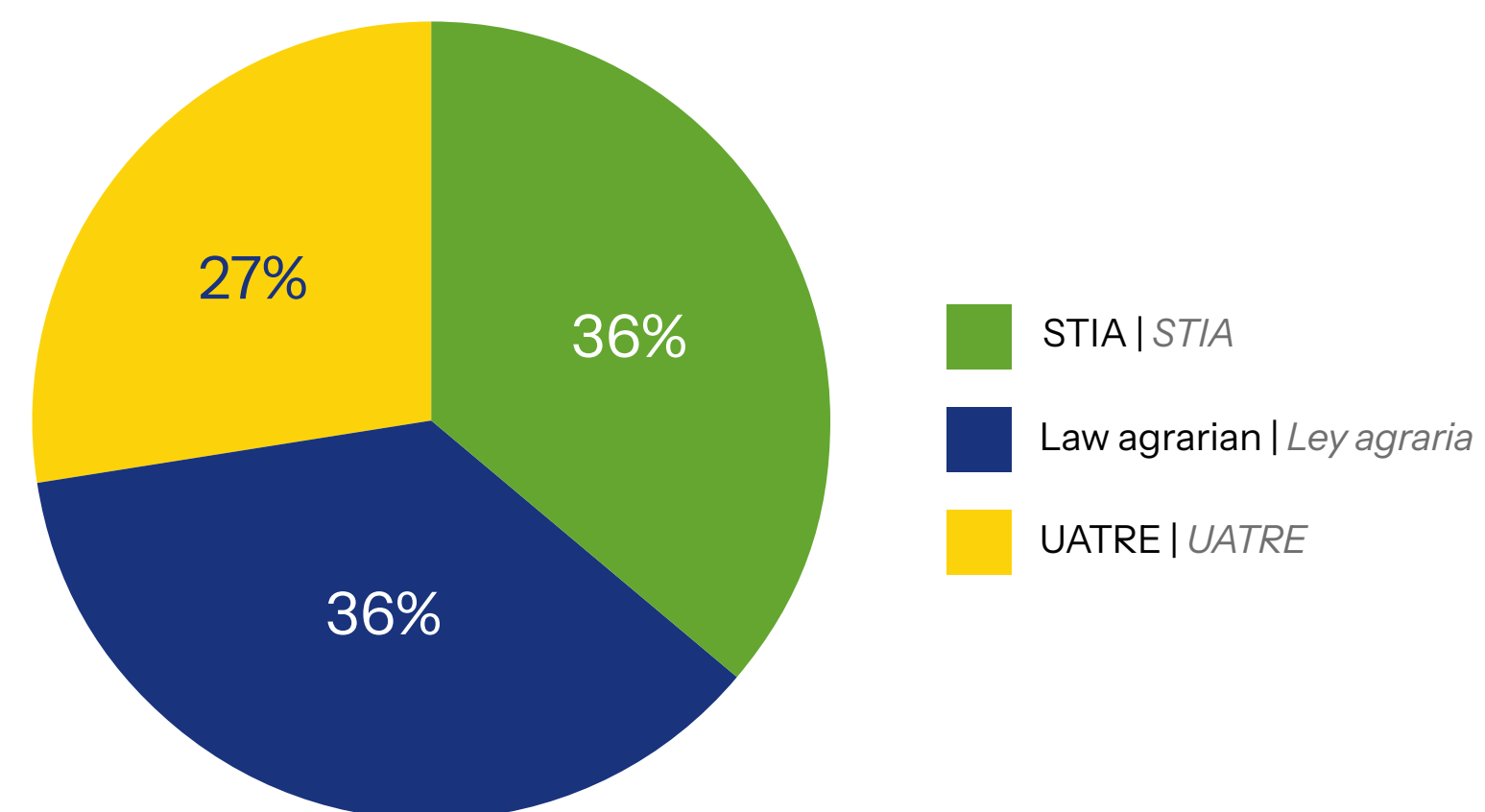


+2%

In 2023, the percentage of employees covered by the collective bargaining agreement was increased by 2%.

En 2023 se incrementó en un 2% el porcentaje de empleados que forman parte del convenio colectivo de trabajo.

Percentage of employees under collective bargaining agreement | *Porcentaje de colaboradores bajo convenio colectivo de trabajo*






Employee turnover | Rotación del personal



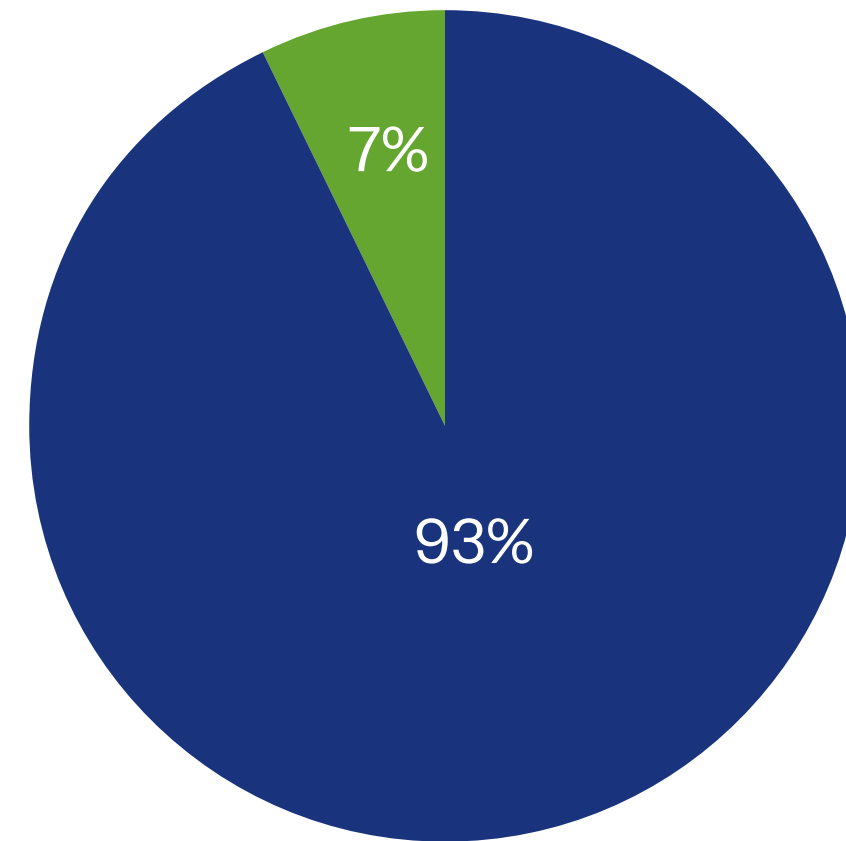
	2021		2022		2023	
	Hiring <i>Incorporaciones</i>	Departures <i>Egresos</i>	Hiring <i>Incorporaciones</i>	Departures <i>Egresos</i>	Hiring <i>Incorporaciones</i>	Departures <i>Egresos</i>
Gender Género						
Males <i>Varones</i>	38	25	27	21	3	32
Woman <i>Mujer</i>	6	6	12	15	7	10
Total <i>Total</i>	44	31	39	36	10	42
Age Range Rango de edad						
Under 30 years <i>Menor de 30 años</i>	17	11	19	12	6	7
Between 30 and 50 years <i>Entre 30 y 50 años</i>	25	15	18	23	4	27
Older than 50 years <i>Mayores de 50 años</i>	2	5	2	1	0	8
Total <i>Total</i>	44	31	39	36	10	43

The variation in departures corresponds to employees who did not work or made themselves available to the Company for 2 seasons or more.

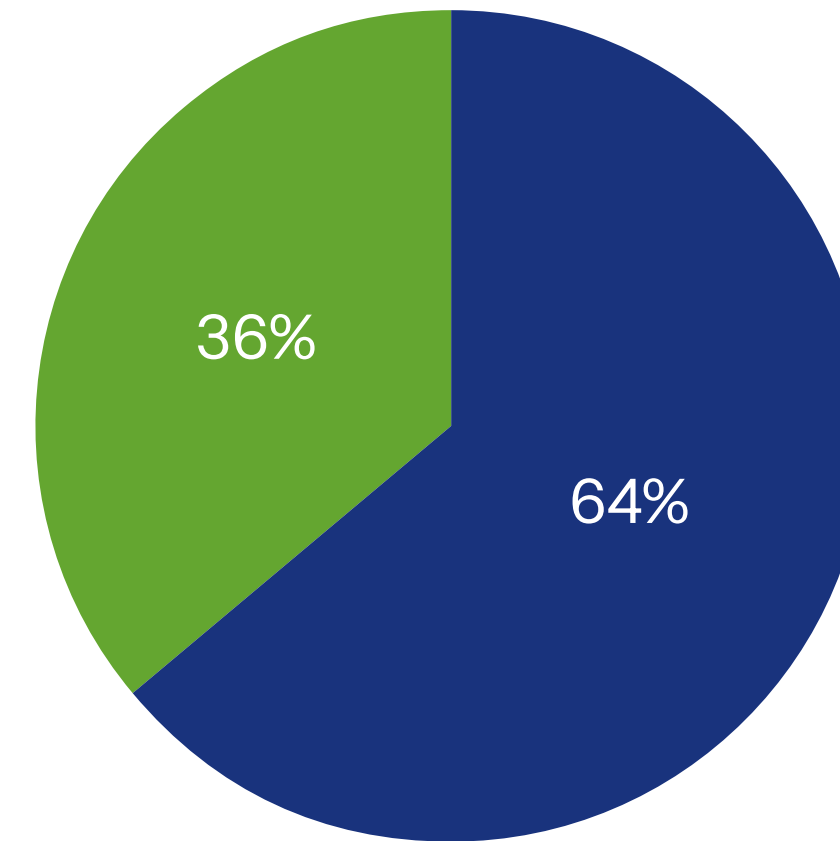
La variación en egresos corresponde a colaboradores que no trabajaron ni se pusieron a disposición de la Empresa por 2 temporadas o más.



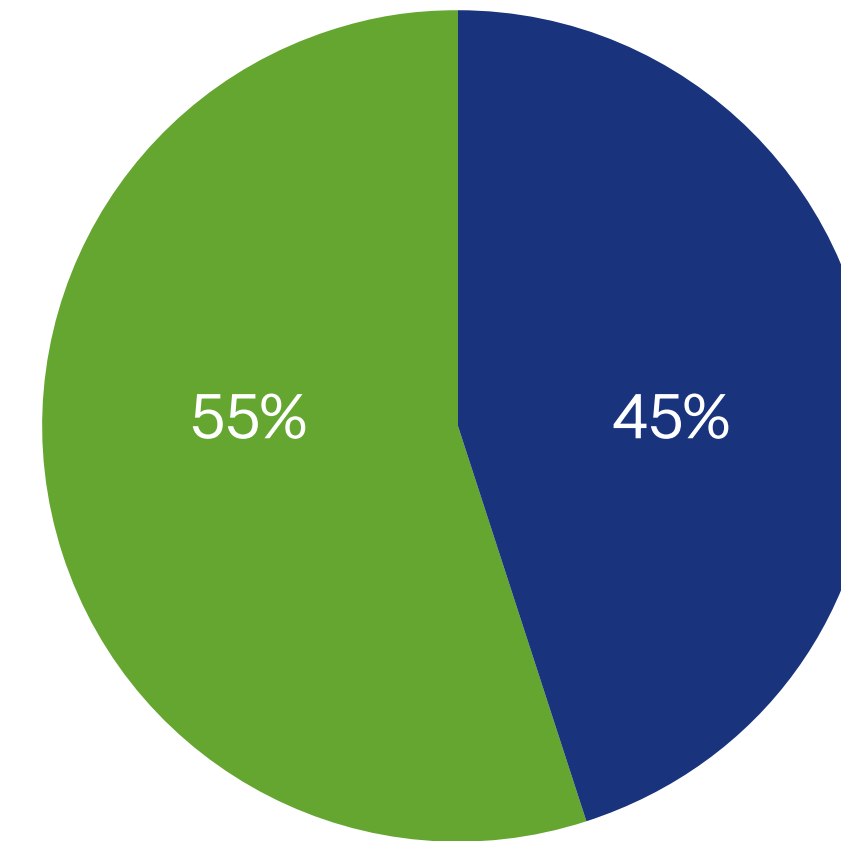
Rate of hires distributed by gender | Tasa de incorporaciones distribuida por sexo



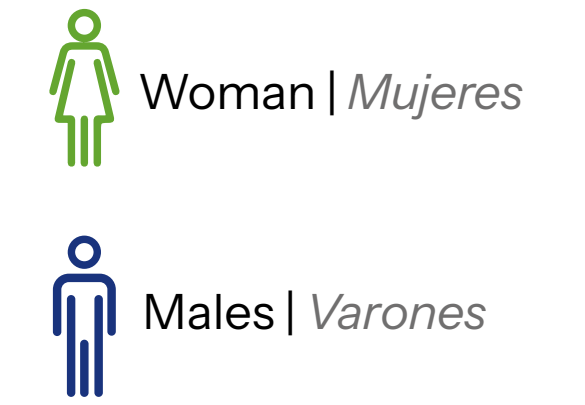
2021



2022



2023




Rotation rate | Tasa de rotación

In 2023, we achieved a 3.4% reduction in the employee turnover rate, as a result of the initiatives implemented by the Human Resources area, which focused on fostering employee integration and promoting a sense of belonging.

En 2023 logramos reducir un 3,4% la tasa de rotación del personal, resultado de las iniciativas implementadas por el área de Recursos Humanos, las cuales se enfocaron en fomentar la integración de los empleados y promover el sentido de pertenencia.



Staff rotation rate: Exit / total headcount Tasa de rotación del personal: Egreso / dotación total.		
2021	2022	2023
9.5%	11.1%	7.7%



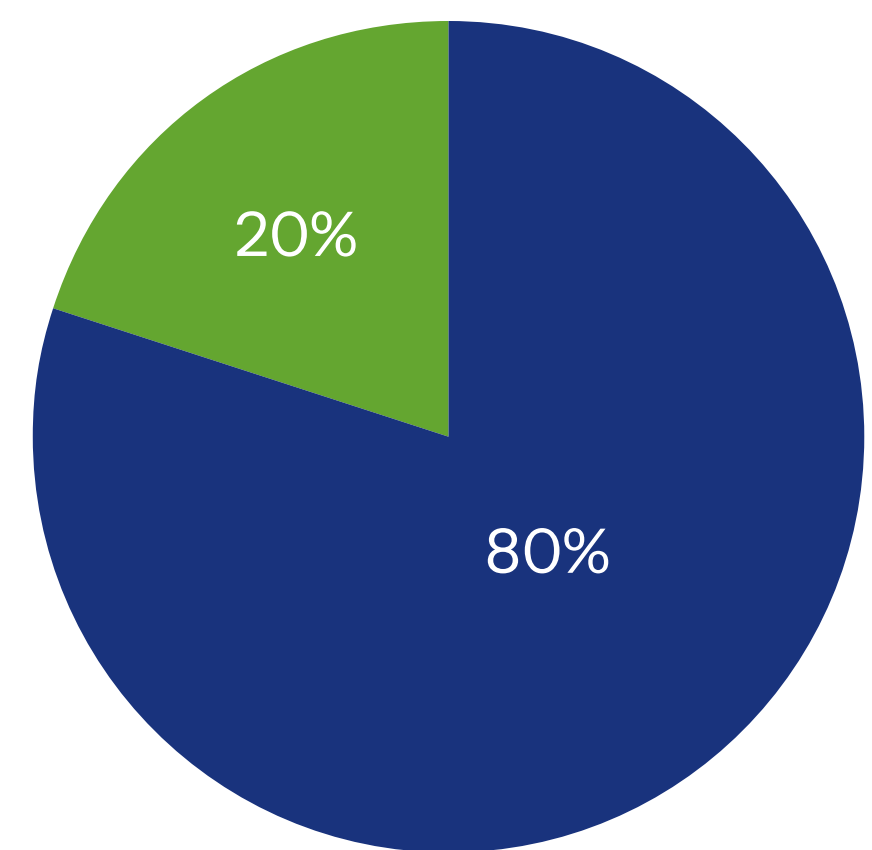
Team training and development | *Formación y desarrollo del equipo*

Our efforts focus on improving skills in good agricultural and manufacturing practices, responsible use of resources, biodiversity, water and carbon footprint, sustainability, quality and safety, assertive communication, professional development, first aid and occupational safety. By investing in the development of our personnel, we aim to achieve excellence in all operational areas. During the 2023 period, we dedicated more than **4,000** hours of training and education to our employees, covering a wide range of topics that are crucial to our performance and corporate responsibility.

*Nuestros esfuerzos se enfocan en mejorar las habilidades en Buenas prácticas agrícolas y de manufactura, uso responsable de recursos, biodiversidad, huella hídrica y huella de carbono, sostenibilidad, calidad e inocuidad, comunicación asertiva, desarrollo profesional, primeros auxilios y seguridad laboral. Al invertir en el desarrollo de nuestro personal, aspiramos a alcanzar la excelencia en todas las áreas operativas. Durante el período 2023 dedicamos más de **4.000** horas de formación y capacitación de nuestros colaboradores abarcando una amplia gama de temas cruciales para nuestro desempeño y responsabilidad empresarial.*



Participation by gender | *Porcentaje de participación por género*




 Males | *Varones*  Woman | *Mujeres*

The number of participants includes the same person attending more than one training in the reporting period.

Gender <i>Género</i>	N° of participants <i>N° de participantes</i>
Males <i>Varones</i>	681
Woman <i>Mujer</i>	166
Total <i>Total</i>	847



El número de participantes puede contemplar una misma persona que asiste a más de una capacitación en el periodo reportado.



Performance evaluations | Evaluaciones de desempeño

We conduct annual performance evaluations to analyze the skills of our employees and develop professional development plans.

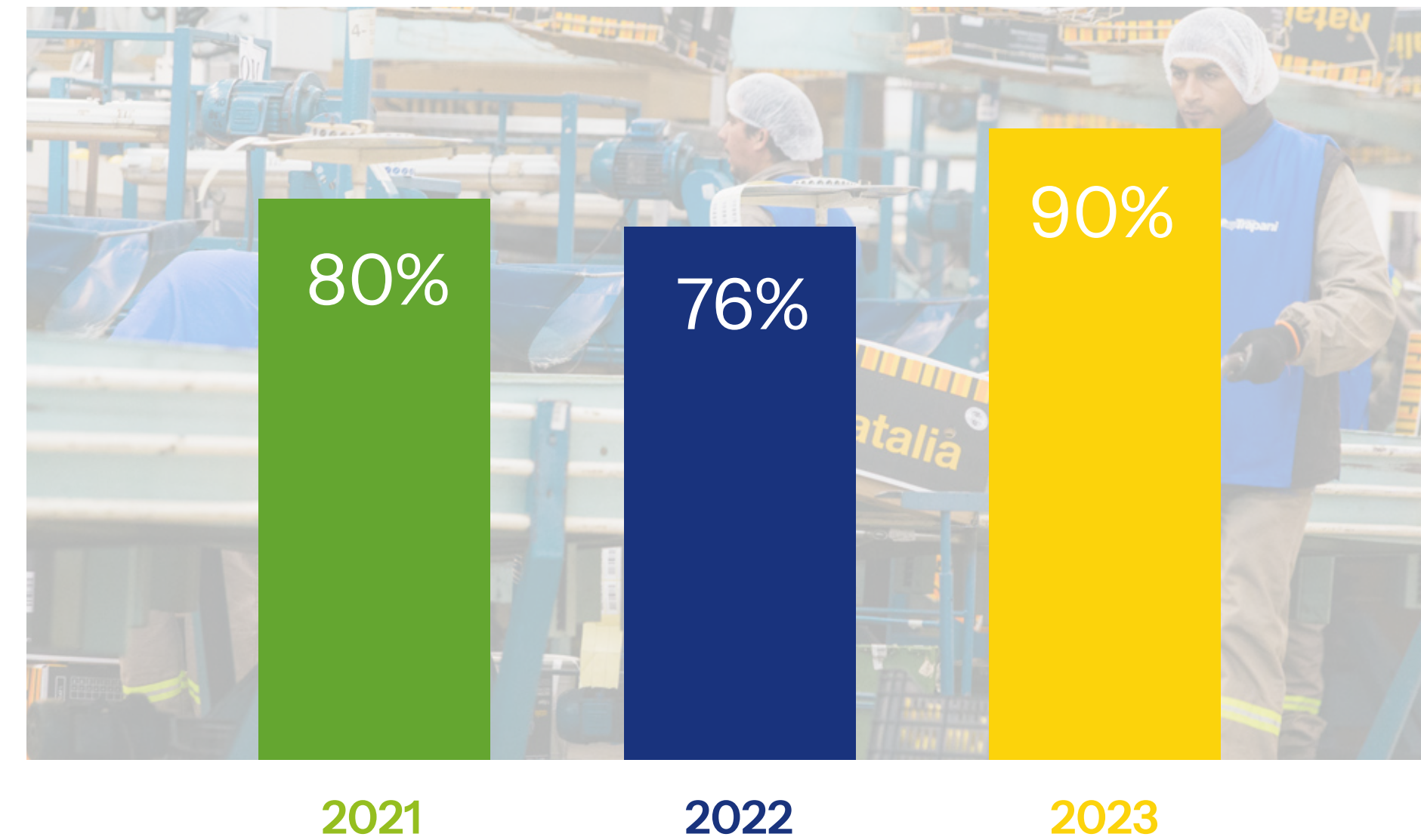
These evaluations allow us to align individual efforts with organizational objectives, clarify expectations for each employee, identify the behaviors necessary to achieve these objectives, and define concrete actions to promote continuous improvement.

In the course of 2023, 90% of our employees were evaluated, improving the indicator compared to the two previous years.

Anualmente llevamos a cabo evaluaciones de desempeño con el propósito de analizar las habilidades de nuestros colaboradores y elaborar planes de desarrollo profesional.

Estas evaluaciones permiten alinear los esfuerzos individuales con los objetivos organizacionales, clarificar las expectativas para cada colaborador, identificar los comportamientos necesarios para alcanzar dichos objetivos y definir acciones concretas para promover la mejora continua.

En el transcurso de 2023, el 90% de nuestros colaboradores fueron evaluados, mejorando el indicador respecto a los dos ejercicios anteriores.



Evaluation methodology: 180 degrees | Metodología de evaluación: 180 grados

The methodology consists of a process in which the manager and the employee analyze together the strengths, the weaknesses, the areas for improvement. This encourages not only evaluation by the manager, but also reflection and personal self-criticism on the part of the employee.

La metodología consiste en un proceso participativo en el que el jefe y el colaborador analizan juntos los puntos fuertes y las áreas de mejora. Esto fomenta no solo la evaluación por parte del jefe, sino también la reflexión y la autocrítica personal del colaborador.

The 180-degree methodology is objective and turns evaluation into an opportunity for improvement.









La metodología 180 grados es objetiva y convierte la evaluación en una oportunidad de mejora.




Benefits for our employees | Beneficios para nuestros colaboradores






We seek to improve the well-being of our employees with our benefits program, which is adjusted annually to the expectations of our team members.


Buscamos mejorar el bienestar de nuestros colaboradores con nuestro programa de beneficios, el cual se ajusta anualmente a las expectativas de los miembros de nuestro equipo.





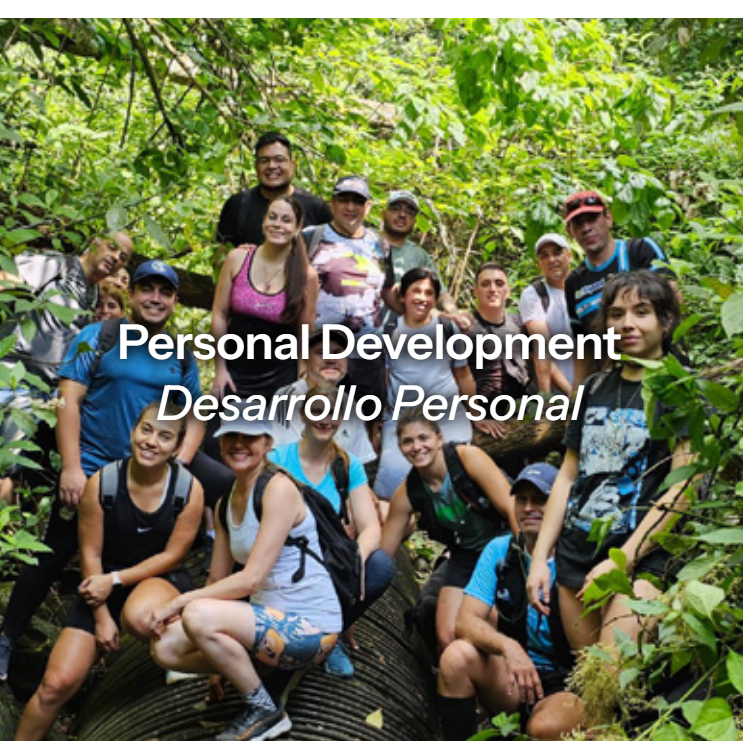



Area Área	Benefit Beneficios	Description Descripción
 <p>Health and well-being Salud y bienestar</p>	 <p>Medical coverage* Cobertura médica</p>	<p>We provide differential medical coverage for bosses and managers, ensuring complete access to high-quality health services.</p> <p><i>Cobertura médica diferencial para jefes y gerentes, asegurando un acceso completo a servicios de salud de alta calidad.</i></p>
	 <p>Annual medical check-ups* Chequeo médicos anuales</p>	<p>We organize regular medical check-ups to monitor and maintain the health of our staff. This includes monthly blood glucose and blood pressure checks for operators with hypertension or diabetes, personal records of values, recommendations, medical referrals when necessary, educational talks, and annual improvement.</p> <p><i>Chequeos médicos regulares para monitorear y mantener la salud de nuestro personal. Incluye control mensual de glucemia y presión arterial, recomendaciones, derivaciones médicas cuando sea necesario, charlas educativas, y estrategias de mejora anual.</i></p>
	 <p>Healthy fruit* Fruta saludable</p>	<p>Nutritious snack stations in different areas of the company to encourage healthy eating habits.</p> <p><i>Estaciones de snacks nutritivos en distintas áreas de la empresa para fomentar hábitos alimenticios saludables.</i></p>
	 <p>Nutritionist Service* Servicio de nutricionista</p>	<p>We offer weekly counseling from an on-site nutritionist, available half a day per week. In addition, healthy eating workshops are held once a month for all staff.</p> <p><i>Asesoría semanal de una nutricionista en planta, disponible medio día por semana. Talleres de alimentación saludable una vez al mes para todo el personal.</i></p>
	 <p>Flu vaccinations* Vacunas contra la gripe</p>	<p>We administer flu vaccinations, with 150 vaccinations given in March this year to protect our employees and reduce absenteeism due to illness.</p> <p><i>Administramos vacunas contra la gripe, con 150 vacunas colocadas en marzo de este año para proteger a nuestros empleados y reducir el ausentismo por enfermedades.</i></p>

*Benefits incorporated in the 2023 period | Beneficios incorporados en el período 2023.








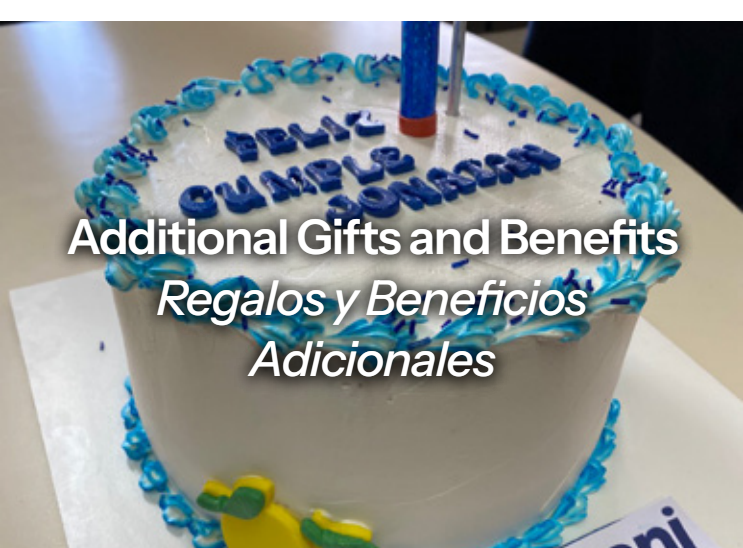

Area Área	Benefit Beneficios	Description Descripción
 <p>Flexibility and work <i>Flexibilidad y trabajo</i></p>	 <p>Hybrid work* <i>Trabajo híbrido</i></p>	<p>We implemented a hybrid work scheme, allowing employees to work from home once a week. <i>Implementamos un esquema de trabajo híbrido, permitiendo a los empleados trabajar desde casa una vez por semana.</i></p>
	 <p>Short Fridays* <i>Viernes cortos</i></p>	<p>During the off-season (October to February), employees can end their workday one hour earlier on Fridays, promoting a better work-life balance. <i>Durante la temporada baja (octubre a febrero), los empleados pueden finalizar su jornada laboral una hora antes los días viernes, promoviendo un mejor equilibrio entre trabajo y vida personal.</i></p>
	 <p>Half-day off for birthdays* <i>Medio día libre por cumpleaños</i></p>	<p>Employees can enjoy a half-day off in the month of their birthday. <i>Los empleados pueden disfrutar de medio día libre en el mes de su cumpleaños</i></p>
	<p>Unpaid leave <i>Licencia sin goce de sueldo</i></p>	<p>We offer the option of taking unpaid leave for personal or family needs without losing your job. <i>Ofrecemos la opción de tomar licencia sin goce de sueldo para necesidades personales o familiares sin perder el puesto laboral.</i></p>
	<p>Moving leave <i>Licencia por mudanza</i></p>	<p>We provide special leave to facilitate the moving process for our employees. <i>Brindamos licencia especial para facilitar el proceso de mudanza de nuestros empleados.</i></p>
	<p>Exam leave <i>Licencia por examen</i></p>	<p>We provide leave for employees to take academic exams, supporting their continued professional development. <i>Proveemos licencias para que los empleados puedan rendir exámenes académicos, apoyando su desarrollo profesional continuo.</i></p>
 <p>Financial Support <i>Apoyo Financiero</i></p>	<p>Salary advances <i>Anticipo de haberes</i></p>	<p>We offer salary advances to help employees cover unforeseen expenses. <i>Ofrecemos anticipos de salario para ayudar a los empleados a cubrir gastos imprevistos.</i></p>
	<p>Personal loans for emergency/health situations <i>Préstamos personales para situaciones de urgencia/salud</i></p>	<p>We provide loans for emergency situations or health problems, providing financial support at critical times. <i>Proporcionamos préstamos para situaciones de emergencia o problemas de salud, brindando apoyo financiero en momentos críticos.</i></p>
	<p>Agreement bank options <i>Opciones de banco convenio</i></p>	<p>We collaborate with banks that offer preferential conditions for our employees, facilitating access to financial services. <i>Colaboramos con bancos que ofrecen condiciones preferenciales para nuestros empleados, facilitando el acceso a servicios financieros.</i></p>




Area Área	Benefit Beneficios	Description Descripción
 <p>Advice and Agreements Asesoramiento y Convenios</p>	<p>Advice and Agreements Free advice for Anses procedures <i>Asesoramiento gratuito para trámites en Anses</i></p>	<p>Free advice so that employees can carry out their retirement procedures efficiently. <i>Asesoramiento gratuito para que los empleados puedan realizar sus trámites jubilatorios de manera eficiente</i></p>
	<p>Educational Agreements <i>Convenios educativos</i></p>	<p>Agreements with Universidad Siglo 21 and Fundación Cultural del Norte, offering discounts on courses and diplomas for employees and their families. <i>Convenios con la Universidad Siglo 21 y la Fundación Cultural del Norte, ofreciendo descuentos en cursos y diplomaturas para empleados y sus familiares.</i></p>
	 <p>Agreement with Farmacia del Pueblo y Unión* <i>Convenio con Farmacia del Pueblo y Unión</i></p>	<p>Pick up medicines at a discount, billing directly through payroll, which facilitates access to necessary pharmaceutical products. <i>Retiro de medicamentos con descuento, facturando directamente por planilla, lo que facilita el acceso a productos farmacéuticos necesarios.</i></p>
	 <p>Agreement with La Panerita* <i>Convenio con La Panerita*</i></p>	<p>Discounts on bakery products with delivery at the company, providing convenient and economical food options. <i>Descuentos en productos de panadería con entrega en la empresa, proporcionando opciones alimenticias convenientes y económicas.</i></p>
	 <p>Agreement with Maternal and ADEN* <i>Convenio con maternal y ADEN</i></p>	<p>Additional benefits for employees with young children and professional development opportunities through ADEN. <i>Beneficios adicionales para empleados con hijos pequeños y oportunidades de desarrollo profesional a través de ADEN.</i></p>
 <p>Personal Development Desarrollo Personal</p>	 <p>Personal Development English classes* <i>Clases de inglés</i></p>	<p>We offer English courses in small groups. These courses help improve our employees' language skills, facilitating their professional growth. <i>Cursos de inglés en grupos reducidos. Estos cursos ayudan a mejorar las habilidades lingüísticas de nuestros empleados, facilitando su crecimiento profesional.</i></p>
	 <p>Postgraduate courses* <i>Cursos de posgrados</i></p>	<p>We provide opportunities for employees to continue their education through postgraduate courses, supporting their professional and personal development. <i>Brindamos oportunidades para que los empleados continúen su educación a través de cursos de posgrado, apoyando su desarrollo profesional y personal.</i></p>
	 <p>Trekking* <i>Trekking*</i></p>	<p>We organize monthly trekking outings guided by a physical education teacher. <i>Organizamos salidas de trekking mensuales guiadas por un profesor de educación física.</i></p>

*Benefits incorporated in the 2023 period | Beneficios incorporados en el período 2023.



Area Área	Benefit Beneficios	Description Descripción
 <p>Events and Awards <i>Eventos y Reconocimientos</i></p>	<p>End of year Dinner <i>Cena de Fin de Año</i></p>	<p>End-of-year dinner where awards are presented to recognize the effort and dedication of our employees throughout the year. <i>Cena de fin de año donde se entregan premios para reconocer el esfuerzo y dedicación de nuestros empleados a lo largo del año.</i></p>
	<p>Employee retirement recognition and bonus <i>Reconocimiento y gratificación a empleados por jubilación</i></p>	<p>We honor our retiring employees with a special recognition and bonus, celebrating their years of service and dedication. <i>Reconocimiento especial y una gratificación, celebrando sus años de servicio y dedicación.</i></p>
	 <p>Children's Day Event* <i>Evento por el Día del Niño</i></p>	<p>We held a special event for employees' children up to the age of 12, creating a festive, family atmosphere. <i>Evento especial destinado a los hijos de los empleados hasta 12 años, creando un ambiente festivo y familiar.</i></p>
	 <p>Workers' Day Event* <i>Evento por el Día del Trabajador</i></p>	<p>We celebrated Workers' Day with an event for all employees, recognizing their contribution and effort. <i>Celebramos el Día del Trabajador con un evento para todos los empleados, reconociendo su contribución y esfuerzo.</i></p>
	 <p>Food Bank Foundation Annual Dinner* <i>Cena anual Fundación Banco de Alimentos</i></p>	<p>We participated in the Food Bank Foundation's annual dinner. <i>Participamos en la cena anual de la Fundación Banco de Alimentos.</i></p>
 <p>Additional Gifts and Benefits <i>Regalos y Beneficios Adicionales</i></p>	 <p>Birthday cakes* <i>Tortas por cumpleaños</i></p>	<p>In 2023, we delivered cakes for employees to celebrate their birthdays with their coworkers, creating an atmosphere of camaraderie and appreciation. <i>En 2023, entregamos 64 tortas para que el personal fuera de convenio celebre su cumpleaños con sus compañeros de trabajo, creando un ambiente de camaradería y aprecio.</i></p>
	<p>Christmas boxes <i>Cajas navideñas</i></p>	<p>"We delivered 310 Christmas boxes to our employees as a gesture of appreciation and celebration during the holiday season." <i>Entregamos 310 cajas navideñas a nuestros empleados, como un gesto de agradecimiento y celebración durante la temporada festiva.</i></p>

*Benefits incorporated in the 2023 period | *Beneficios incorporados en el período 2023.*



Creating safe environments | *Generamos entornos seguros*

In our commitment to ensure safe work environments, we have a comprehensive Occupational Health and Safety procedure. This system is designed to establish norms, rules and procedures that apply to all company activities. Among its specific objectives are:

- ✓ Prevent undesirable events.
- ✓ Maintain efficient and productive operations.
- ✓ Coordinate and order the company's activities.
- ✓ Identifying hazards in specific areas.
- ✓ Improve work procedures.
- ✓ Eliminate errors in the process of executing specific activities.



En nuestro compromiso por garantizar entornos laborales seguros, contamos con un procedimiento integral de Higiene y Seguridad Laboral.

Este sistema está diseñado para establecer normas, reglas y procedimientos que se apliquen

a todas las actividades de la empresa. Entre sus objetivos específicos se encuentran:

- ✓ *Prevenir eventos no deseados.*
- ✓ *Mantener operaciones eficientes y productivas.*
- ✓ *Coordinar y ordenar las actividades de la empresa.*
- ✓ *Identificar peligros en áreas específicas.*
- ✓ *Mejorar los procedimientos de trabajo.*
- ✓ *Eliminar errores en el proceso de ejecución de actividades específicas.*

100% of our personnel are covered by the Health and Safety management system.



100%

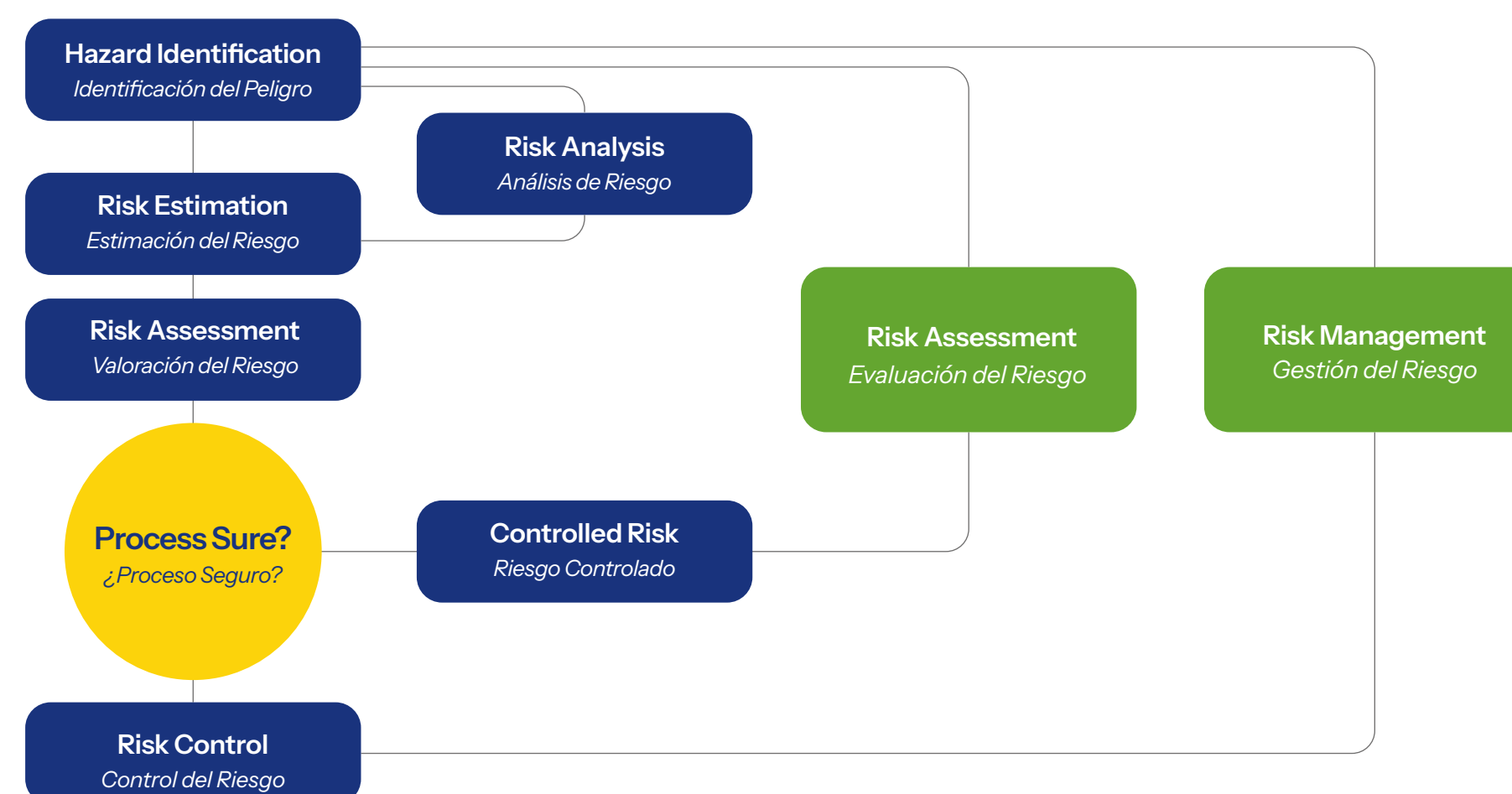
El 100% de nuestro personal se encuentra comprendido bajo el sistema de gestión de Higiene y Seguridad.

Occupational risk management *Gestión de riesgos laborales*



Occupational risk management is a process that helps us to ensure safety in the work environment. It consists of several stages that seek to identify, analyze, assess and control risks.

La gestión de riesgos laborales es un proceso que nos ayuda a garantizar la seguridad en el entorno de trabajo. Se compone de varias etapas que buscan identificar, analizar, valorar y controlar los riesgos.





Health and well-being | *Salud y bienestar*

At Vicente Trapani, we understand that a healthy work environment is essential for the overall well-being of our employees. That is why during 2023 we continue to strengthen our initiatives focused on promoting healthy practices and improving the work environment.

En Vicente Trapani, entendemos que un entorno de trabajo saludable es esencial para el bienestar integral de nuestros colaboradores. Es por ello que durante 2023 continuamos fortaleciendo nuestras iniciativas centradas en promover prácticas saludables y mejorar el ambiente laboral.

We have a Medical Service located within our facilities, playing a crucial role in the health and well-being of our employees and compliance with occupational health and safety regulations.

We have a Medical Service located within our facilities, playing a crucial role in the health and well-being of our employees and compliance with occupational health and safety regulations

Prevention and Health Promotion

Prevención y Promoción de la Salud



• **Periodic medical examinations to monitor the health of our employees from their arrival to their departure.**

Exámenes médicos periódicos para monitorear la salud de nuestros empleados desde su ingreso hasta su salida.

• **Vaccination and health promotion campaigns.**

Campañas de vacunación y promoción de la salud.

• **Wellness programs, nutrition workshops and talks on healthy habits.**

Programas de bienestar, talleres de nutrición y charlas sobre hábitos saludables.

• **On-site nutritionist service.**

Servicio de nutricionista en planta

Medical assistance and first aid

Asistencia médica y primeros auxilios



• **Immediate medical attention for emergencies, accidents in the workplace.**

Atención médica inmediata para emergencias, accidentes o enfermedades súbitas en el lugar de trabajo.

• **Basic treatment and first aid for minor injuries or illnesses.**

Tratamientos básicos y primeros auxilios para lesiones y enfermedades menores.

• **Protected area service with ambulance for necessary medical transfers.**

Servicio de área protegida con ambulancia para traslados médicos necesarios.

• **Morbidity studies to follow up employees with chronic conditions such as hypertension, diabetes and overweight.**

Estudios de morbilidad para dar seguimiento a empleados con condiciones crónicas como hipertensión, diabetes y sobrepeso.

• **Medical coverage under ART in case of work-related accidents.**

Cobertura médica bajo el régimen de ART en casos de accidentes laborales.

Education and training

Educación y capacitación



• **Training on first aid and use of emergency equipment such as automatic defibrillators (AED).**

Capacitaciones sobre primeros auxilios y uso de equipos de emergencia como desfibriladores automáticos (DEA).

• **Workshops and information sessions on occupational health and safety to raise awareness of safe and healthy practices.**

Talleres y sesiones informativas sobre salud y seguridad en el trabajo para crear conciencia sobre prácticas seguras y saludables.

Every year we implement a training program that ranges from general inductions to specific trainings aimed at functions with particular risks, such as the handling of industrial vehicles or electrical maintenance.

Anualmente implementamos un programa de capacitaciones que abarca desde inducciones generales hasta entrenamientos específicos dirigidos a funciones con riesgos particulares, como el manejo de vehículos industriales o el mantenimiento eléctrico.

In 2023 we trained the first response brigade in CPR techniques and the use of AEDs. We also conducted fire and evacuation drills to keep our employees prepared for any eventuality.



En 2023 formamos a la brigada de primera respuesta en técnicas de reanimación cardiopulmonar y uso de DEA. También realizamos simulacros de incendio y evacuación para mantener a nuestros empleados preparados ante cualquier eventualidad.



Accidents, illnesses and occupational diseases

Accidentes, dolencias y enfermedades laborales

We are dedicated to ensuring safety and well-being at our operations. As a direct result of these initiatives, no fatalities due to occupational illnesses or diseases were recorded during 2023. The main accidents identified are characterized by personnel falling on the same level.

Dedicamos nuestros esfuerzos a garantizar la seguridad y el bienestar en nuestro centro operativo. Como resultado directo de estas iniciativas, durante 2023 no se registró ningún fallecimiento debido a dolencias o enfermedades profesionales. Los principales accidentes identificados se caracterizan por caídas del personal al mismo nivel.

Rate Índice	2021	2022	2023
Accident Rate (AR) Tasa de Accidentalidad (TAC)	2.66	1.33	3.87
Work accidents Accidentes de trabajo	10	5	12
Lost days Días perdidos	683	263	511

Incident Rate Índice siniestralidad	2021	2022	2023
Incident Rate (IR) Tasa de Incidencia (I.I)	29.17	12.95	33.77
Severity Rate (SR) Tasa de Gravedad (I.G.)	2.01	0.77	1.09
Frequency Rate (F.R.) Tasa de Frecuencia (I.F)	32.44	14.71	25.52

***Notes:**

IR = (Total # of occupational accidents and diseases / Average # of people exposed) * 1,000.
 SR = (# of days not worked due to occupational accidents with sick leave / # of total hours worked) * 1,000
 FR = (Total number of accidents / Total number of hours worked) * 1,000,000

*** Notas:**

*I.I = (N° total de accidentes y enfermedad profesionales / N° medio de personas expuestas) * 1.000
 I.G = (N° jornadas no trabajadas por accidente de trabajo con baja / N° total hs trabajadas) * 1.000
 I.F = (N° total de accidentes / N° total de horas trabajadas) * 1.000.000*

Challenges 2024

- Encourage the active participation of personnel in identifying and reporting unsafe conditions.
- Involve middle management in staff training on health and safety issues.
- Guarantee a minimum of 3 hours of training on general risk issues for all personnel and 2 additional hours for specific risks.

Desafíos 2024

- Fomentar la participación activa del personal en la identificación y reporte de condiciones inseguras.
- Involucrar a los mandos medios en la capacitación del personal en temas de higiene y seguridad.
- Garantizar un mínimo de 3 horas de capacitación en temas generales de riesgos para todo el personal y 2 horas adicionales por riesgos específicos.



We promote the growth
of our communities

*Promovemos el crecimiento
de nuestras comunidades*





We promote the growth of our communities

Promovemos el crecimiento de nuestras comunidades

We recognize the importance of having a positive impact on the communities where we operate. We are convinced of the importance of corporate social responsibility and the active role we must play in promoting the development and well-being of these communities. For this reason, we are committed to participating in initiatives that promote their growth and strengthening. The axes that guide our actions with the community are:

Reconocemos la importancia de generar un impacto positivo en las comunidades donde llevamos a cabo nuestras operaciones. Estamos convencidos de la importancia de la responsabilidad social corporativa y del papel activo que debemos asumir en la promoción del desarrollo y bienestar de estas comunidades. Por esta razón, nos comprometemos a participar en iniciativas que fomenten su crecimiento y fortalecimiento. Los ejes que guían nuestras acciones con la comunidad son:



Open doors

Puertas abiertas

We want to be close and spread our passion for those tasks that inspire us daily.

Queremos estar cerca y contagiar nuestra pasión por aquellas tareas que nos inspira diariamente.



We create knowledge

Creamos conocimiento

We believe in education as an essential element for socio-economic growth and productive development.

Creemos en la educación como elemento esencial para el crecimiento socioeconómico y el desarrollo productivo.



We strengthen our communities

Fortalecemos nuestras comunidades

We promote the strengthening of society through strategic investments and alliances with related organizations.

Promovemos el fortalecimiento de la sociedad mediante inversiones estratégicas y alianzas con organizaciones afines.





1. Open doors | Puertas abiertas

Educational Visits

We strive to motivate young people to become familiar with the local industry, recognizing that they represent our future.

In 2023, we were pleased to welcome students from the Schools of Economics and Chemical Engineering to our company, who, accompanied by our employees, were able to tour part of our production sector.

Visitas Educativas

Nos esforzamos por motivar a los jóvenes a familiarizarse con la industria local, reconociendo que ellos representan nuestro futuro.

En 2023, tuvimos el honor de recibir en nuestra empresa a estudiantes de las facultades de Ciencias Económicas e Ingeniería Química, quienes, acompañados por nuestros colaboradores, pudieron recorrer parte de nuestro sector productivo.

We work to create teaching and learning links for the local community.

Trabajamos en la creación de vínculos de enseñanza y aprendizaje para la comunidad local.



These visits bring us closer to the objective of having future professionals face real work scenarios and experience first-hand what they have learned in theory.

Estas visitas nos acercan al objetivo de que los futuros profesionales se enfrenten a escenarios laborales reales y puedan experimentar de primera mano lo aprendido en teoría.



2. We create knowledge | Creamos conocimiento

Professional Practices

Professional internships are a crucial stage in students' academic training and in the development of technical and social competencies. The opportunity to apply theoretical knowledge in real environments not only strengthens learning, but also prepares future professionals to face the challenges of the labor market.

Internships

As a result of our alliances with valuable educational institutions, during 2023 we received 3 interns to begin their experiences in the working world.

Prácticas Profesionales

Las prácticas profesionales son una etapa crucial en la formación académica y el desarrollo de competencias técnicas y sociales en los estudiantes. La oportunidad de aplicar conocimientos teóricos en entornos reales no solo fortalece el aprendizaje, sino que también prepara a los futuros profesionales para enfrentar los desafíos del mercado laboral.


Pasantías

Resultado de nuestras alianzas con valiosas instituciones educativas, durante 2023 recibimos 3 pasantes para iniciar sus experiencias en el mundo laboral.



During the period covered by this report, five interns were hired in the Quality and Administration areas, and one intern in the Human Resources area.

En el período de este informe, fueron incorporados 5 practicantes a los sectores de Calidad y Administración, y un pasante al sector de RRHH.



Packing and discarding school

This program aims to provide training in advanced packaging and product handling techniques, addressing both theoretical and practical aspects in a comprehensive manner.

During these days, participants have the opportunity to learn not only the most efficient packaging techniques, but also how to effectively manage discards in a responsible and sustainable manner.

At the end of the program, we award diplomas to all participants as a result of their dedication and acquired mastery of the skills taught.

During 2023, 120 participants were trained



*Personnel with attendance of 60% or higher are contemplated.

60%

*Se contempla el personal con asistencia del 60% o superior.

By participating in these free training sessions, people acquire knowledge and skills that will enable them to work in our company or in any other company in the industry, promoting the employability and development opportunities of the attendees.

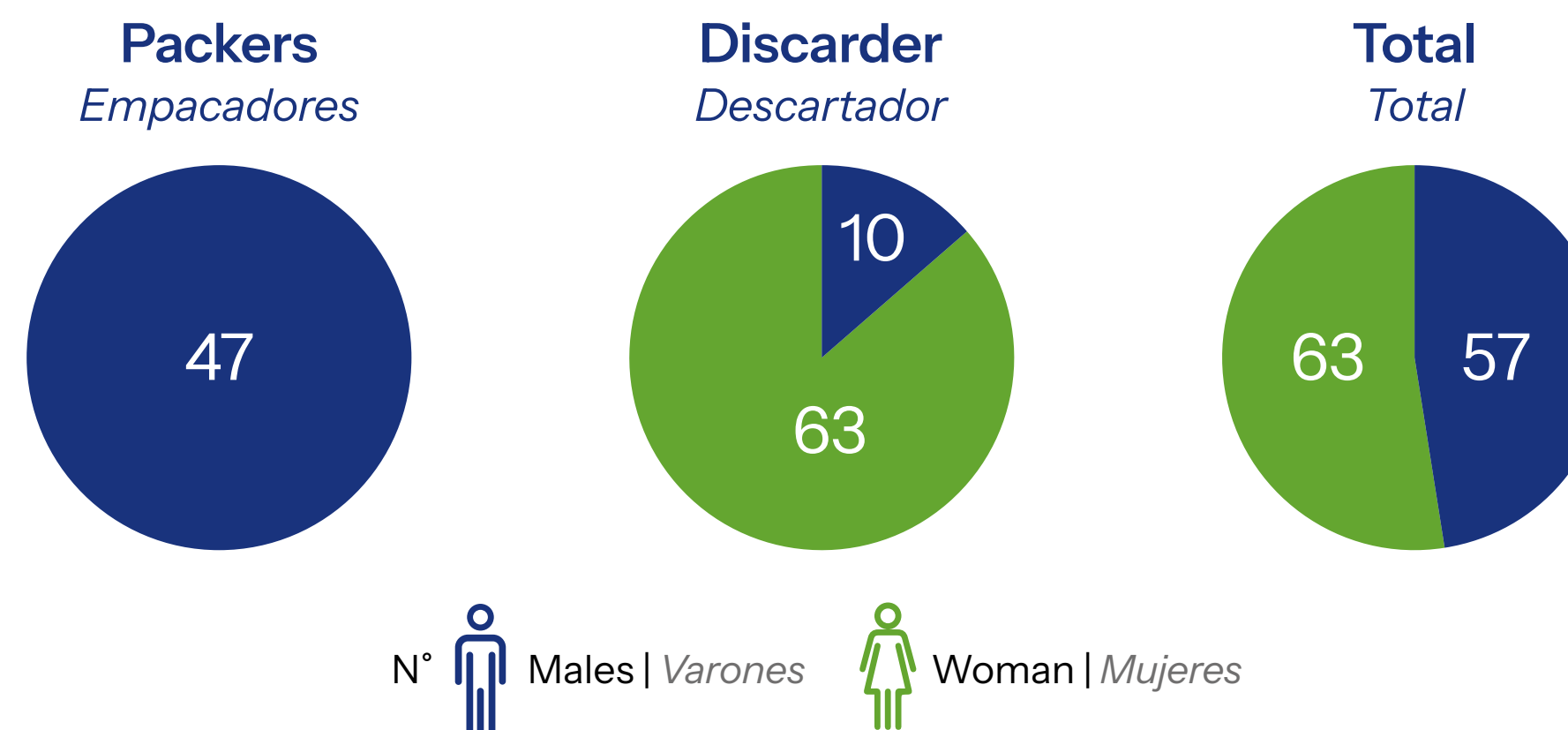
Escuela de Embaladores y DescartadorEs.

Este programa tiene como objetivo ofrecer capacitación en técnicas avanzadas de embalaje y manipulación de productos, abordando tanto aspectos teóricos como prácticos de manera integral.

Durante estas jornadas, los participantes tienen la oportunidad de aprender no solo las técnicas más eficientes de embalaje, sino también cómo gestionar eficazmente los descartes de manera responsable y sostenible.

Al finalizar el programa, entregamos diplomas a todos los participantes como resultado de su dedicación y el dominio adquirido de las habilidades enseñadas.

Durante 2023, se logró la formación de 120 personas



Al participar en estas jornadas gratuitas de capacitación, las personas adquieren conocimientos y habilidades que les permitirán trabajar en nuestra empresa o en cualquier empresa del rubro, fomentando la empleabilidad y posibilidades de desarrollo de los asistentes.



3. We strengthen our communities | *Fortalecemos nuestras comunidades*

Cooking school at Banco de Alimentos Foundation

Since 2021, we have been collaborating with the cooking school. This collaboration represents a significant step forward in our commitment to our community.

Cooking is a tool for social change. our contribution to the Cooking School aims to collaborate in the generation of tools for the daily lives of people who need them to insert themselves into the labor market.

During 2023:

- 138 people were trained in cooking classes. They are managers, cooks and volunteers of social organizations benefiting from the Food Bank.
- There were 2,496 indirect beneficiaries belonging to the social organizations that participated in the classes.

Learn more about the work of the “Banco de Alimentos” here: <https://bancoalimentostuc.org.ar/>

We create strategic alliances to improve our actions and collaborate in agreements that benefit communities.

Marea Amarilla Campaign

Campaña Marea Amarilla



In 2023 we participated in the **Marea Amarilla** campaign, collaborating with the Banco de Alimentos of Tucumán. In a collective effort, the Food Bank of Tucumán has managed to rescue and distribute a total of **300,000** kilos of lemons throughout our country.

This achievement not only represents a figure, but a real impact on the lives of the neediest people.

Thanks to this campaign, we have improved the nutrition of **1,000,000** people in situations of social vulnerability.

*En 2023 participamos en la campaña **Marea Amarilla**, colaborando con el Banco de Alimentos de Tucumán.*

*En un esfuerzo colectivo, el Banco de Alimentos de Tucumán ha logrado rescatar y distribuir un total de **300.000** kilos de limones a lo largo y ancho de nuestro país.*

Este logro no solo representa una cifra, sino un impacto real en las vidas de las personas más necesitadas.

Gracias a esta campaña, hemos mejorado la alimentación de 1.000.000 de personas en situación de vulnerabilidad social.

Escuela de cocina y Fundación Banco de alimentos

Desde 2021 aportamos con la gestión de la escuela de cocina. Esta colaboración representa un avance significativo en el compromiso con nuestra comunidad.

La cocina es una herramienta de cambio social, nuestro aporte a la Escuela de cocina tiene por objeto colaborar en la generación de herramientas para la vida cotidiana de las personas que dedican su vida a ayudar, para implementar en sus organizaciones y para que puedan insertarse laboralmente.

Durante 2023:

- *138 personas fueron capacitadas en las clases de cocina. Se trata de responsables, cocineros y voluntarios de organizaciones sociales beneficiarias del Banco de Alimentos.*
- *Fueron 2496 los beneficiarios indirectos pertenecientes a las organizaciones sociales que participaron en las clases.*

Conoce más sobre la maravillosa labor del Banco de Alimentos aquí <https://bancoalimentostuc.org.ar/>

Creamos alianzas estratégicas para mejorar nuestras acciones y colaborar en acuerdos que beneficien las comunidades.



We exceeded our 2022 contribution, donating 68,960 kilos of lemons, significantly supporting the success of this campaign.
Logramos superar nuestra contribución de 2022, donando 68.960 kilos de limones, lo que supone un importante apoyo al éxito de esta campaña



Social investment | *Inversión social*

As a result of our operational activity, we generate unused materials that have an intrinsic value for the community. Aware of this, we have made a commitment to donate these resources to address specific needs that may arise in different sectors of society.

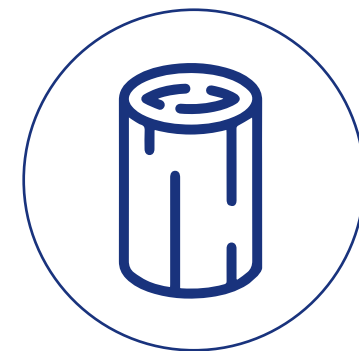
Como resultado de nuestra actividad operativa, se generan materiales en desuso los cuales poseen un valor intrínseco para la comunidad. Conscientes de esto, hemos establecido el compromiso de donar estos recursos a fin de abordar necesidades específicas que puedan surgir en distintos sectores de la sociedad.

This initiative seeks an active contribution through the revaluation of unused materials.


Esta iniciativa busca una contribución activa a través de la revalorización de materiales en desuso.

Donations | *Donaciones*

Materials and Monetary
Materiales y Monetaria



Wood
Leña



Metal sheets
Chapas



Beams
Vigas



Barres and drums
Bidones y tambores

53,000 kg | \$1,170,616



Environmental Commitment

*Compromiso con el
Medio Ambiente*





Our Environmental Management

Nuestra Gestión Ambiental

We carry out all our activities with a firm commitment to the preservation of the environment, its biological diversity and its resources.

That is why we implement various initiatives with a common goal: **to move towards a healthy balance with our environment and the community, thus ensuring a better future for generations to come.**

Llevamos a cabo todas nuestras actividades con un firme compromiso hacia la preservación del medio ambiente, su diversidad biológica y sus recursos.

*Es por ello que implementamos diversas iniciativas con un fin común: **avanzar hacia un equilibrio saludable con nuestro entorno y la comunidad, asegurando así un futuro mejor para las próximas generaciones.***

Good practices and sustainability of agricultural systems

Buenas prácticas y sostenibilidad de sistemas agrícolas

Our approach to the agricultural system is considered an integral part of our operations.

We develop our activities in an environment that highly values the environment, covering **10,000 hectares in the Province of Tucumán.**

The land is divided as follow, areas of conserved biodiversity (85%), production areas (12%) and non-productive areas (3%).

The fundamentals that ensure the sustainability of our production systems include:

El enfoque hacia el sistema agrícola es considerado como parte integral de nuestras operaciones.

*Desarrollamos nuestras actividades en un entorno que valora altamente el medio ambiente, abarcando **10.000 hectáreas en la Provincia de Tucumán.***

*Estas tierras se subdividen en **áreas de biodiversidad conservada (85%), áreas destinadas a la producción (12%) y áreas no productivas (3%).***

Los cimientos fundamentales que aseguran la sostenibilidad de nuestros sistemas productivos comprenden:



Biodiversity protection
Protección de la biodiversidad



Carbon management
Gestión de carbono



Water resources protection
Protección de recursos hídricos



Soil health
Salud del suelo





Water and effluent management | *Gestión del agua y los efluentes*

Water consumption

Water is a fundamental natural resource for life and food production, which is why we invest our efforts in constant monitoring of the resource.




That is why we focus on the optimization and responsible use of water at all stages, from our nursery up to the final product.

Consumo de agua

El agua es un recurso natural fundamental para la vida y para la producción de alimentos, es por ello que invertimos nuestros esfuerzos realizando un constante monitoreo del recurso.

Es por ello que nos centramos en la optimización y uso responsable del agua en todas las etapas, desde el vivero hasta el procesamiento final de la materia prima.

Water consumption distributed by sector (m³) | *Consumo de agua distribuido por sector (m³)*

Sector Sector		Unit Unidades	2021	2022	2023	Annual change Variación Interanual
 Farm Finca	m ³		4,215,136	5,223,842	2,950,137	↓ 43.5%
 Industry Industria			234,277	332,627	365,683	↑ 9.94%
 Packing house Empaque			9,980	9,579	6,896	↓ 28%
Total Total			4,459,392.54	5,566,048.26	3,322,716.49	↓ 40.3%



We were able to reduce our overall water consumption by 40.3% compared to the previous year.

Logramos disminuir un 40,3% nuestro consumo de agua respecto al ejercicio anterior.

*The increase in the industrial process was due to three main reasons:

- Improvements in water consumption gauging instruments related to those used in 2022.
- Increase in peel washing volumes.
- Increase in specialty juice production volumes.

*El aumento en el sector industrial fue debido a tres razones principales:

- Mejoras en las mediciones del consumo de agua en comparación con 2022.
- Incremento en el lavado de cáscara.
- Aumento en la producción de jugos especiales.



Sources of consumption | Fuentes de consumo



	Groundwater Subterránea	Surface water Superficial	Recovered water Recuperada
m ³ of consumed water m ³ de agua consumida			
2021	1,873,663	1,555,759	1,029,971
2022	2,453,686	2,059,934	1,052,428
2023	1,655,283	868,645	798,789
Percentage Porcentaje			
2021	42%	35%	23%
2022	44%	37%	19%
2023	50%	26%	24%

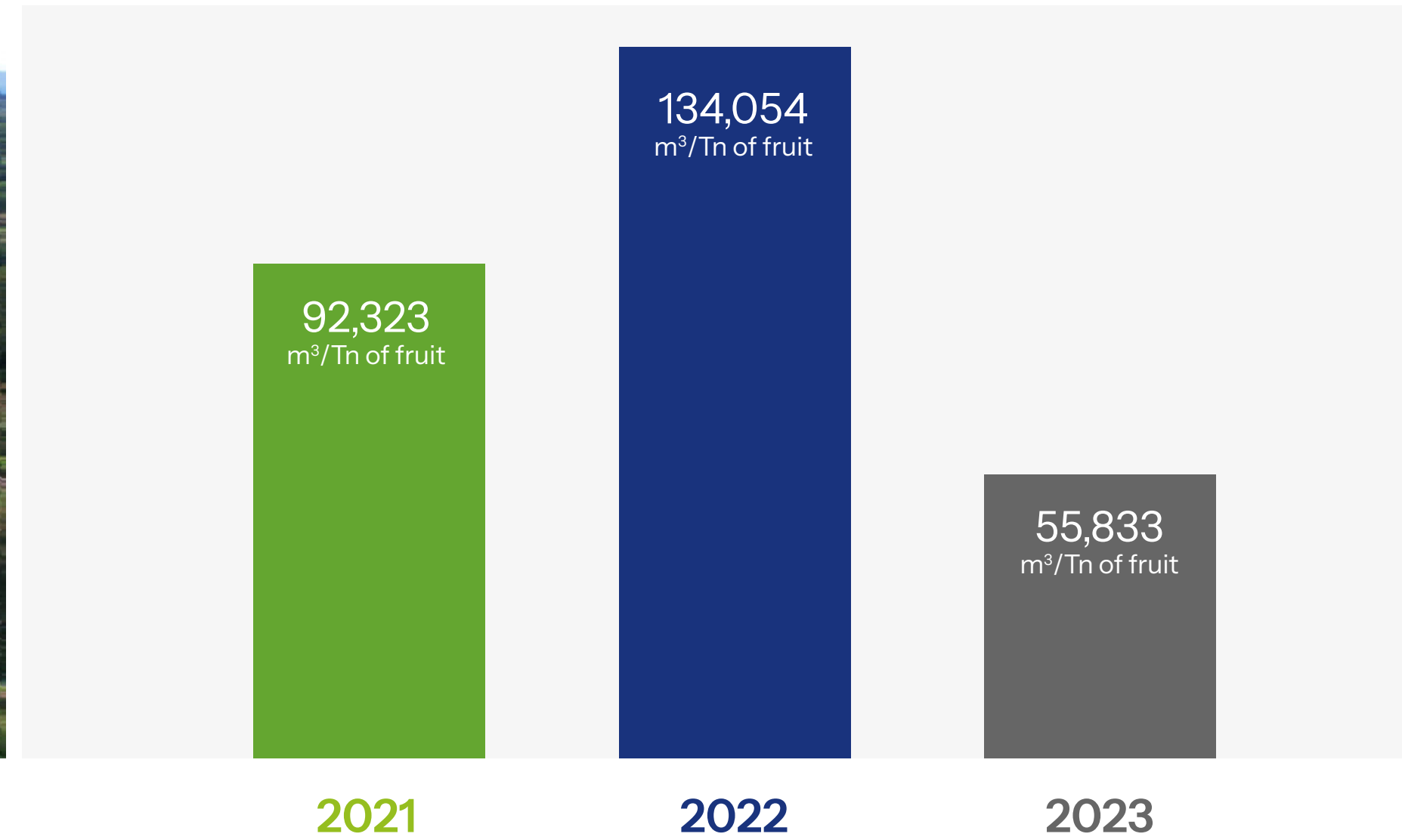
By 2023, we achieved a 32.54% reduction in the use of groundwater, a 57.83% reduction in the volume of surface water, and we used 24.1% less reclaimed water, while increasing the proportion of reclaimed water in the total volume used.



En 2023, logramos reducir en un 32,54% el uso de agua subterránea, en un 57,83% el volumen de agua superficial y utilizamos un 24,1% menos de agua recuperada, incrementando a su vez la proporción de agua recuperada del volumen total usado.



Total water extraction intensity (m³/Tn of fruit) | Intensidad total de extracción de agua (m³/Tn de frutas)



By 2023, we achieved a 58.4% reduction in total water withdrawal intensity.  En 2023 logramos disminuir en un 58,4% la intensidad de extracción de agua.

Good irrigation practices | Buenas prácticas de riego

During the implementation of the SPRING program, we have optimized our irrigation systems, identified areas for improvement and advanced in preventive management to reduce consumption.


Actions implemented:

- Documentation and systematization of the irrigation process.
- Daily irrigation monitoring.
- Daily verification of the irrigation system.
- Implementation of preventive maintenance of the system.

Durante la implementación del programa SPRING, hemos optimizado nuestros sistemas de riego, identificado áreas de mejora y avanzado en la gestión preventiva para reducir consumos.

Acciones implementadas:

- Documentación y sistematización del proceso de riego.
- Seguimiento diario del riego.
- Verificación diaria del sistema de riego.
- Implementación de mantenimiento preventivo del sistema.



We are Zero Effluent | Somos Efluente Cero

We have an effluent treatment system that allows us to adapt our effluents in order to use it in the irrigation of our plantations, thus contributing to the reduction of water consumption and the implementation of circular processes.

We comply with the legal requirements applicable to our activity and manage our effluents internally, without any public disposal.

We carry out frequent monitoring to ensure an effective reduction of the organic load and to detect any variations that may arise.

Disponemos de un sistema de tratamiento de efluentes que nos permite adecuarlos para su utilización en el riego de nuestras plantaciones, contribuyendo así a la disminución del consumo de agua y a la implementación de procesos circulares.

Cumplimos con los requisitos legales pertinentes a nuestra actividad y gestionamos nuestros efluentes de manera que no se viertan en cuerpos de agua.

De manera frecuente realizamos monitoreo para asegurar una reducción efectiva de la carga orgánica y detectar cualquier variación que pueda surgir.

100% of the water recovered is treated and used for irrigation systems on farms.

El 100% del agua recuperada es aprovechada para los sistemas de riego en fincas

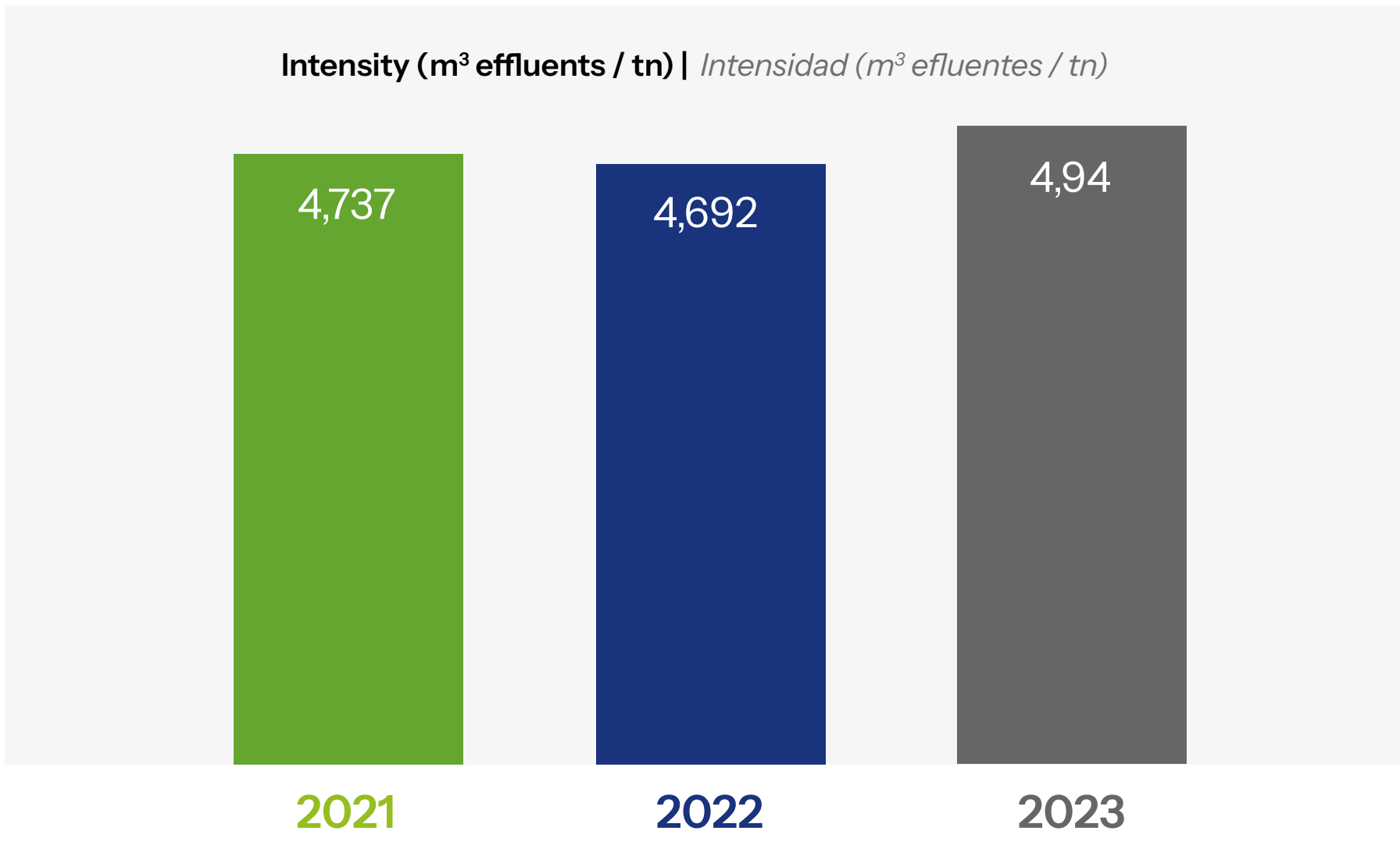
Volume of effluent generated in m³ | Volumen de efluente generado en m³

Year Año	Unit Unidades	Effluent generated Efluentes generados	Inter-annual Variation Variación interanual
2021		473.898	-
2022	m ³	460.794	↓ 2,8%
2023		439.535	↓ 4,6%



*Values applicable to processing in packaging and industry. The increase in effluent intensity is linked to the modifications mentioned in industry on water consumption, and consequently is in accordance with it.

Effluents generated per tn of processed fruit | Efluentes generados por tn de fruta procesada



*Valores aplicables a procesamiento en empaque e industria. El incremento en la intensidad de efluente está vinculado a las modificaciones mencionadas en industria sobre el consumo de agua, y en consecuencia es acorde al mismo.



Waste management and circular economy

Gestión de residuos y economía Circular

At Vicente Trapani we have a waste management procedure that establishes guidelines for separating waste at the source. Our priority approach is to promote the reduction and recovery of surplus resources, based on the principles of the circular economy.

We separate at source all waste generated as part of our production processes, from the nursery to packaging and industry.



En Vicente Trapani disponemos de un procedimiento de gestión de residuos que establece directrices para su separación desde el origen. Nuestro enfoque prioritario es fomentar la reducción y la valorización de los recursos excedentes, fundamentado en los principios de la economía circular.

Separamos en origen todos aquellos residuos que se generan como parte de nuestros procesos productivos, desde el vivero hasta empaque e industria.





Classification of generated waste | Clasificación de los residuos generados

	Unit Unidades	2021	2022	2023	Interannual Variation Variación Interanual
Non-hazardous No peligroso					
Total <i>Total</i>	Kg	3,029,281	2,856,898	2,284,130	↓ 25%
RSU <i>RSU</i>		41,778	38,196	42,380	↑ 11%
Plastic <i>Plástico</i>		17,155	16,600	13,510	↓ 19%
Wood <i>Madera</i>		111,600	20,500	81,660	↑ 298%
Metal <i>Metal</i>		111,888	65,560	15,900	↓ 76%
Organic <i>Orgánico</i>		2,720,420	2,692,520	2,112,080	↓ 22%
Cardboard <i>Cartón</i>		26,440	23,522	18,600	↓ 21%
Dangerous Peligroso					
Total <i>Total</i>	Kg	7,068	4,126	7,596*	↑ 84%
Specials (Y6, Y8, Y48) <i>Especiales (Y6, Y8, Y48)</i>		5,500	3,020	6,420	↑ 113%
- <i>Fitosanitarios</i>		1,568	1,106	1,176	↑ 6%

RSU: MSW Municipal solid waste


*The increase with respect to 2022 is due to the disposal of special waste accumulated in 2023 to complete a container, reflecting the value disposed of during that year, not the generation of this waste.

* El incremento respecto a 2022 se debe a la disposición de residuos especiales acumulados en 2023 para completar un contenedor, reflejando el valor dispuesto durante ese año, no así la generación de este residuo.

92% of the waste generated is related to organic compounds.
100% is composted.



El 92% de los residuos generados corresponden a compuestos orgánicos.
El 100% es compostado en patios de compost.



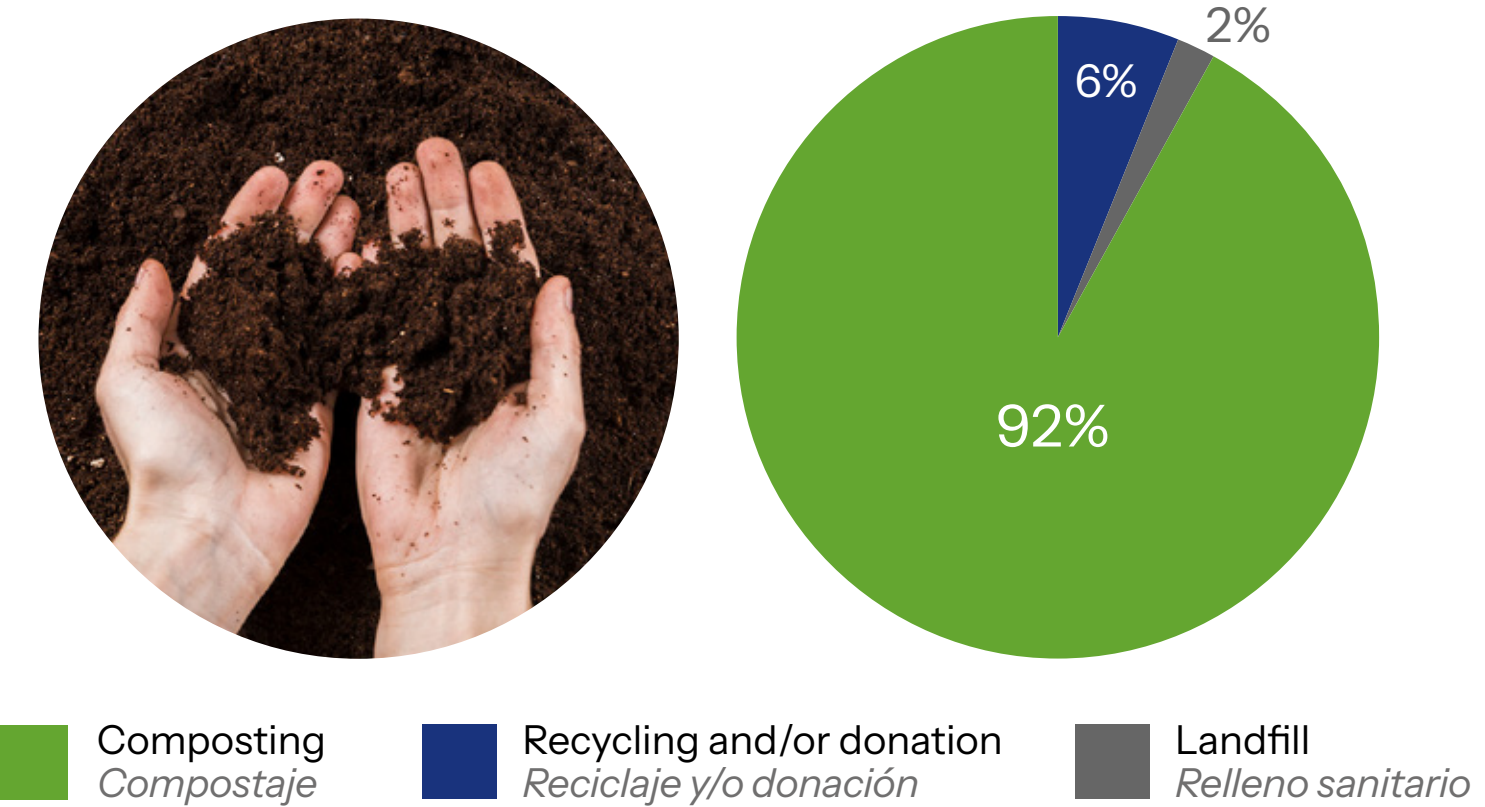
We classify our waste according to its type in order to provide the right treatment and final disposal, according to its characteristics.

Hazardous waste is disposed by a supplier authorized by the applicable provincial authority

Final Disposál Disposición final	Unit Unidades	2021	2022	2023
Landfill Relleno sanitario		41,778	38,196	42,380
Recycling and/or donation Reciclaje y/o donación		267,084	126,182	129,670
Composting Compostaje	Kg	2,720,420	2,692,520	2,112,080
Other Otro		7,068	4,126	7,596

Clasificamos nuestros residuos según su tipo para brindarles el tratamiento y disposición final correspondiente, acorde a sus características.

Los residuos se disponen con proveedores habilitados por autoridad aplicable de la provincia.



Revaluation of organic waste | Revalorización de residuos orgánicos

We are committed to reducing the amount of waste we generate by using efficient treatment methods to recover its value.

Through the Circular Economy paradigm, we seek not only to reduce the amount of waste sent for final disposal, but also to maximize its value.

Estamos comprometidos en disminuir la cantidad de desechos que generamos mediante el uso de métodos eficientes de tratamiento para recuperar su valor.

A través del paradigma de Economía Circular, no solo buscamos reducir la cantidad de residuos destinados a eliminación, sino también maximizar su valor.

Nothing is lost, everything is composted | Nada se pierde, todo se compostea

In 2023, we conducted composting workshops to promote sustainable practices and a culture of sustainability among our employees.

These workshops not only seek to reduce the amount of organic waste going to landfills, but also reinforce our environmental responsibility.

A total of 28 employees participated in these meetings. In addition to learn about composting, all participants were actively encouraged to implement these practices in their homes.

En 2023 hemos llevado a cabo talleres de compostaje con el objetivo de promover prácticas sostenibles y una cultura de sustentabilidad entre nuestros empleados.

Estos talleres no solo buscan reducir la cantidad de desechos orgánicos que van a los vertederos, sino que también refuerzan nuestra responsabilidad ambiental.

En estos encuentros, participaron un total de 28 colaboradores. Además de aprender sobre compostaje, se incentivó activamente a todos los participantes a implementar estas prácticas en sus hogares.





2024 Challenges | Desafíos 2024

• **Training in vegetable gardens:** training about sustainable vegetable garden cultivation techniques and food self-sufficiency.

• **Eliminate the use of disposable cups:** Implement measures for the use of disposable cups within our organization and actively promote the use of reusable alternatives, thus contributing to the reduction of plastic waste.

• **Eco bricks:** Encourage the creation and use of eco bricks, contributing to the recycling of materials and sustainable construction.

• **Recycling of plastic caps and bottles:** Implement recycling programs dedicated to plastic caps and bottles. This effort not only seeks to minimize our environmental impact, but also supports social and community causes through responsible recycling.



• **Capacitación en huertas:** capacitación en técnicas de cultivo de huertas sostenible y autoabastecimiento de alimentos.



• **Eliminar el uso de vasos descartables:** Implementar medidas para el uso de vasos desechables dentro de nuestra organización y promover activamente el uso de alternativas reutilizables, contribuyendo así a la reducción de residuos plásticos.



• **Ecoladrillos:** Fomentar la creación y uso de ecoladrillos, contribuyendo al reciclaje de materiales y la construcción sostenible.



• **Reciclaje de tapitas y botellas plásticas:** Implementar programas de reciclaje dedicados a tapitas y botellas de plástico. Este esfuerzo no solo busca minimizar nuestro impacto ambiental, sino que también respalda causas sociales y comunitarias a través del reciclaje responsable.

Energy Efficiency | Eficiencia energética

We work to reduce the impacts associated with energy consumption and its implications for climate change.

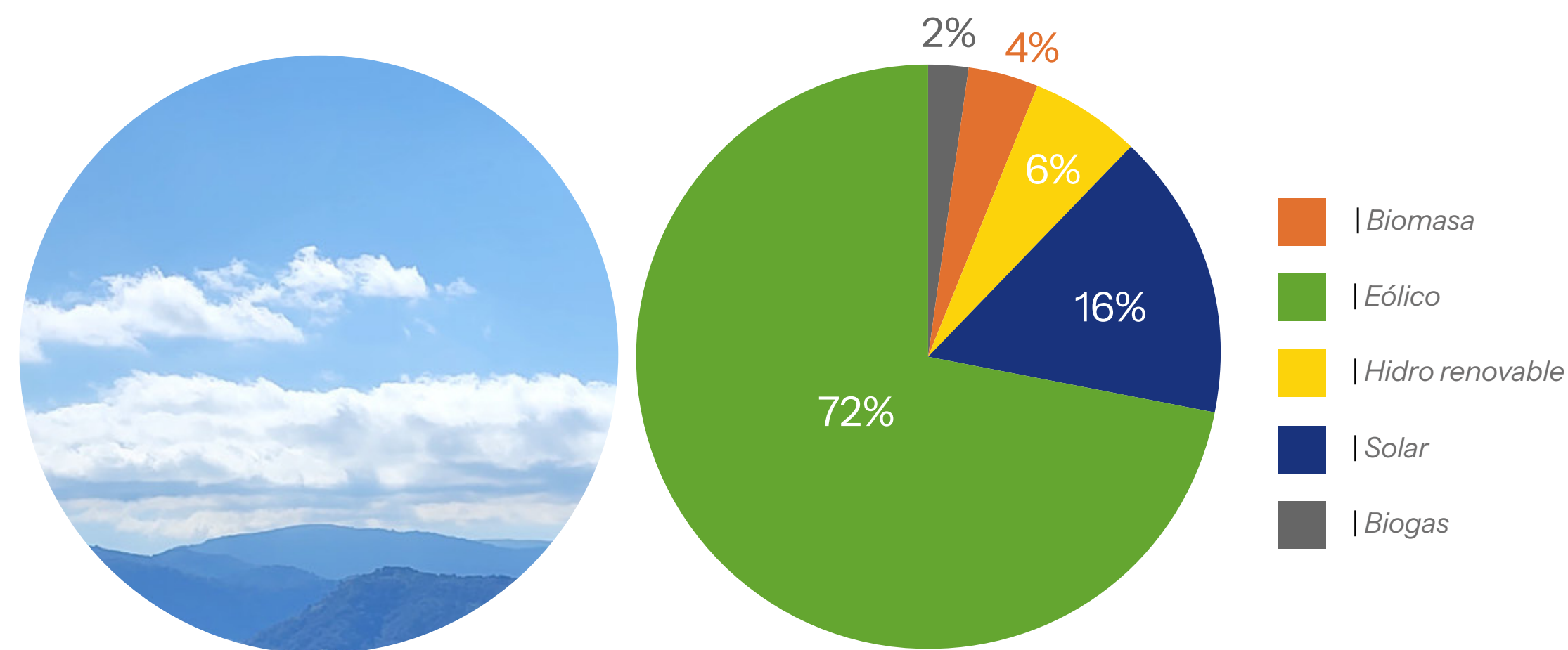
We monitor continuously the use of energy in order to optimize our processes, moving towards renewable sources.

Trabajamos en la reducción de los impactos asociados con el consumo energético y su implicancia con el cambio climático.

Mantenemos un monitoreo continuo de la energía utilizada con el propósito de optimizar nuestros procesos, transitando hacia fuentes renovables.


14.4% of the total energy consumed comes from renewable energy sources*.

El 14,4% de la energía total consumida proviene de fuentes renovables



*Data extracted from Report of the Global Analysis and Control Management - Compañía Administradora del Mercado Mayorista Eléctrico Sociedad Anónima, CAMMESA.

Datos extraídos de Reporte de la Gerencia de Análisis y Control Global - Compañía Administradora del Mercado Mayorista Eléctrico Sociedad Anónima, CAMMESA.



The increase in the industrial process was attributed to two main factors:

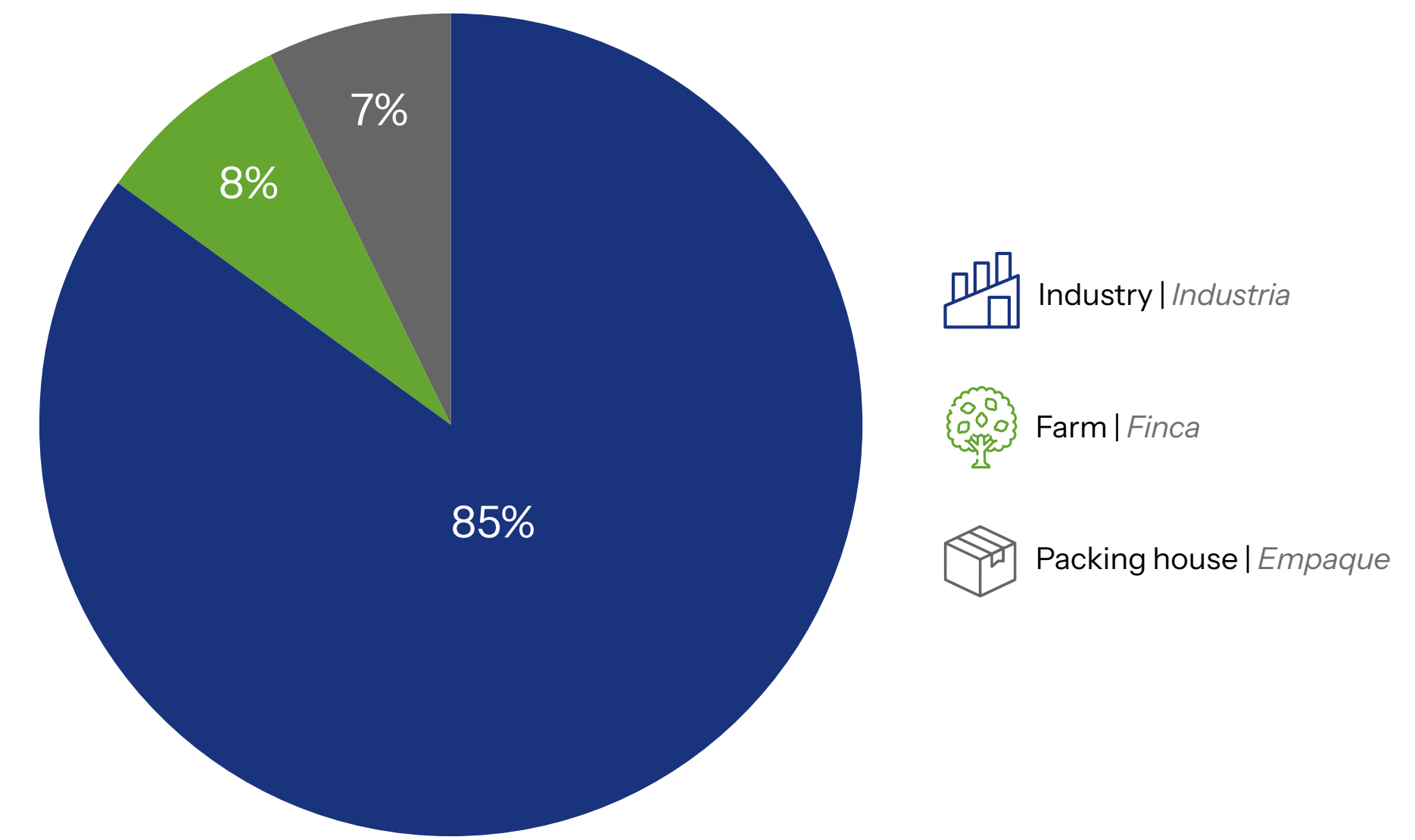
- Incorporation of new equipment.
- Increased consumption of equipment related to the production of specialty juices.

El aumento en el sector industrial se atribuyó a dos factores principales:

- *Incorporación de nuevos equipos.*
- *El aumento en el consumo de equipos relacionados con la producción de jugos especiales.*

Sector Sector	Unit Unidades	2021	2022	2023	Anual change Variación Interanual
 Farm Finca	KWh	1,428,108	1,351,349	854,160	↓ 36.79%
 Industry Industria		7,492,402	8,354,511	8,743,943	↑ 4.66%
 Packing house Empaque		928,813	863,129	668,802	↓ 22.51%
Total Total		9,849,323	10,568,989	10,266,906	↓ 2.86%


Distribution of energy consumption by sector | Distribución del consumo energético por sector






Energy Intensity | *Intensidad Energética*

Energy consumption kWh/ ton of fruit | *Consumo energético kWh/ tn de fruta*



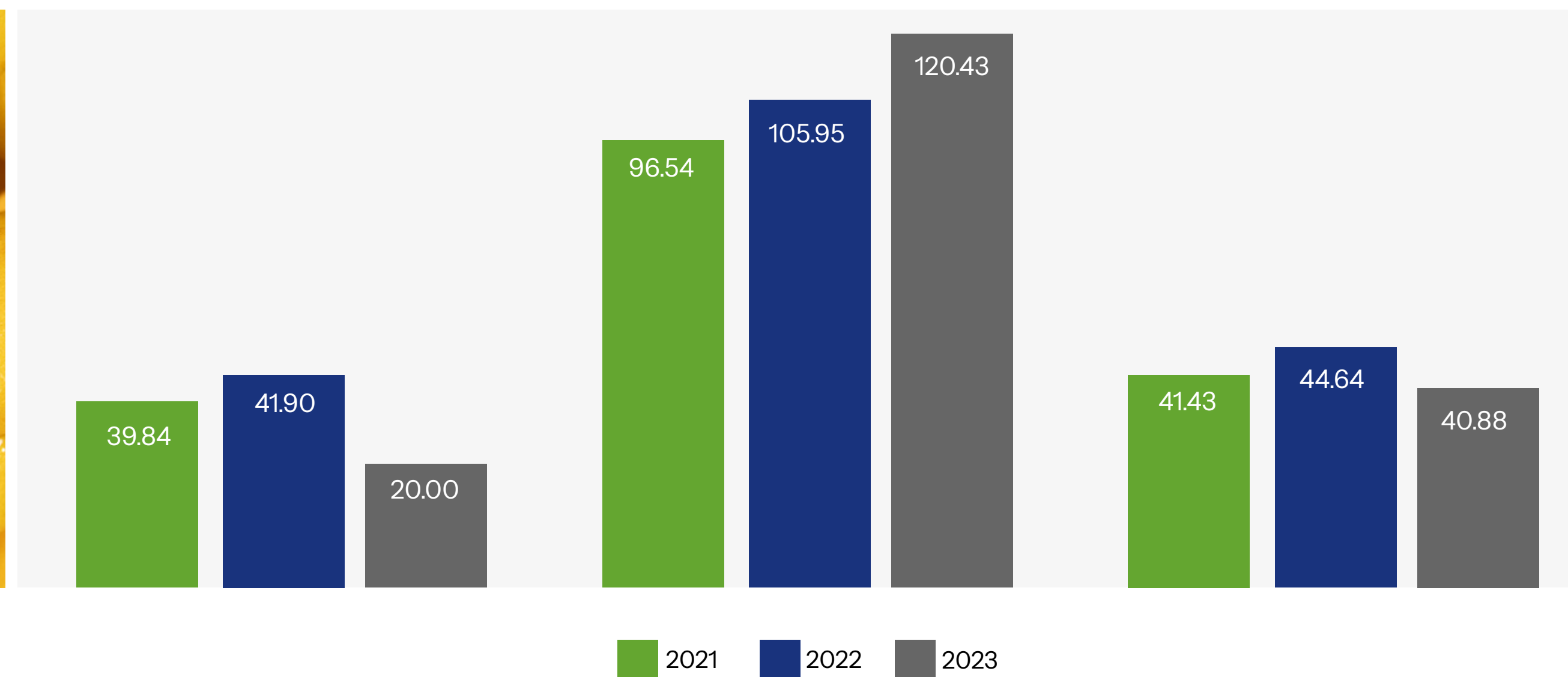
Farm | *Finca*



Industry | *Industria*



Packing house | *Empaque*



In farms, the reduction in energy intensity was 52.27% and in packing 8.40% with respect to the values recorded in 2022.

En fincas la reducción de la intensidad energética fue del 52,27% y en empaque del 8,40% con respecto a los valores registrados en 2022.



Energy efficiency actions | Acciones de eficiencia energética

We keep working on reducing energy consumption. Among the actions implemented, the following stand out:

En búsqueda de mejorar la eficiencia energética continuamos trabajando en reducir el consumo. Entre las acciones implementadas se destacan:



Action <i>Acción</i>	Result <i>Resultado</i>
<p>Completion of the installation of LED lights in different sectors of the company.</p> <p><i>Finalización de la instalación de luces LED en distintos sectores la compañía.</i></p>	<p>Savings of 54.58% in lighting consumption.</p> <p><i>Ahorro de 54,58 % en el consumo asociado a iluminación.</i></p>
<p>Preventive maintenance of irrigation systems on the farm.</p> <p><i>Mantenimiento preventivo en los sistemas de riego de finca.</i></p>	<p>The first result will be available at the end of the 2023/2024 irrigation season.</p> <p><i>El primer resultado estará disponible al finalizar la temporada de riego 2023/2024</i></p>
<p>Baseline evaluation: Work was carried out on main panels of the industrial plant to gauge power quality, detect low points and points for improvement.</p> <p><i>Evaluación de línea de base: Se trabajó sobre tableros primarios de planta industrial para medir calidad de energía, y así detectar puntos bajos, puntos a mejorar, como así también el cambio de algunos instrumentos.</i></p>	<ul style="list-style-type: none"> · Faults were detected in different sectors due to harmonics, which will be corrected by placing filters. · Low power factors compensated at a general level. · Obsolete circuit breakers were detected and will be included in the renovation plan. <p><i>· Se detectaron fallencias en diferentes sectores por armónicos que serán corregidos colocando filtros.</i></p> <p><i>· Factores de potencia bajos compensados a nivel general.</i></p> <p><i>· Se detectaron interruptores obsoletos que ingresan al plan de renovación.</i></p>
<p>Incorporation of a new transformer to optimize consumptions and balance loads.</p> <p><i>Incorporación de un nuevo transformador para optimizar los consumos y equilibrar las cargas.</i></p>	<p>Savings of 1,425,599 KWh.</p> <p><i>Ahorro de 1.425.599 KWh</i></p>



GHG emissions and climate change adaptation

Emisiones de GEI y adaptación al cambio climático

Carbon footprint | Huella de carbono

At Vicente Trapani we record the emissions produced at all stages of our products' life cycle, from raw material acquisition to final distribution. These measurements enable us to set specific targets and take measures to improve efficiency throughout our value chain, aiming at reducing our carbon footprint.

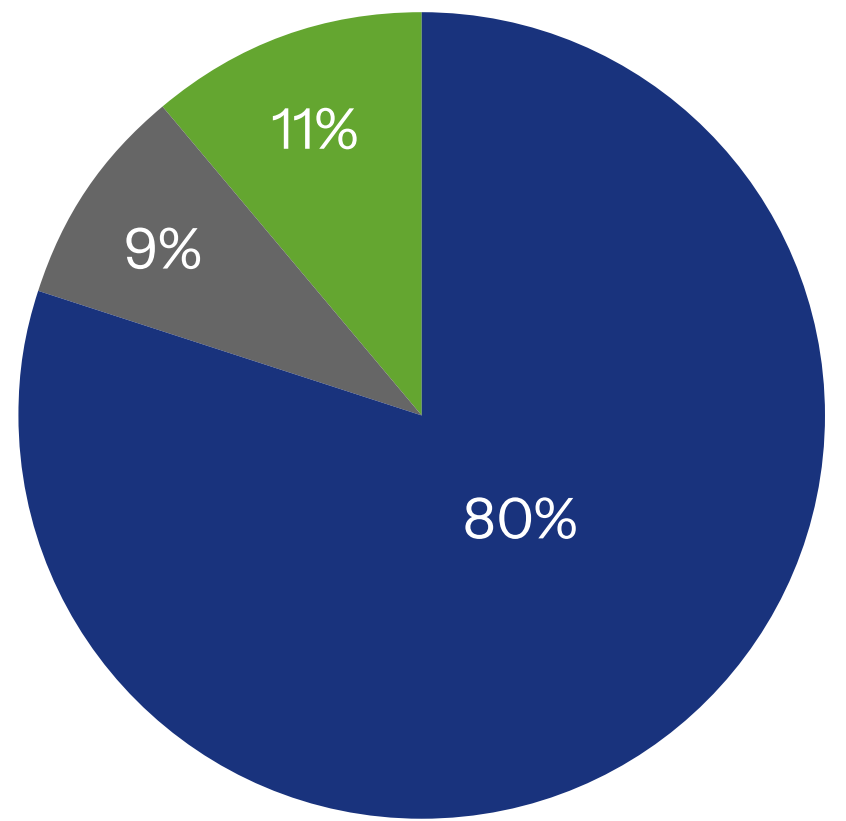
En Vicente Trapani registramos las emisiones producidas en todas las etapas del ciclo de vida de nuestros productos, desde la adquisición de la materia prima hasta su distribución final. Estas mediciones nos permiten establecer objetivos específicos y tomar medidas para mejorar la eficiencia a lo largo de nuestra cadena de valor, con el propósito de reducir nuestra huella de carbono.

2023 Carbon footprint
25,021.36 Tn CO₂ equivalent



Huella de carbono 2023
25.021,36 Tn CO₂ equivalente

This represents a decrease of 9.5% with respect to 2022.
Representa una disminución del 9,5% con respecto al 2022.



■ Scope 1 Alcance 1
 ■ Scope 2 Alcance 2
 ■ Scope 3 Alcance 3

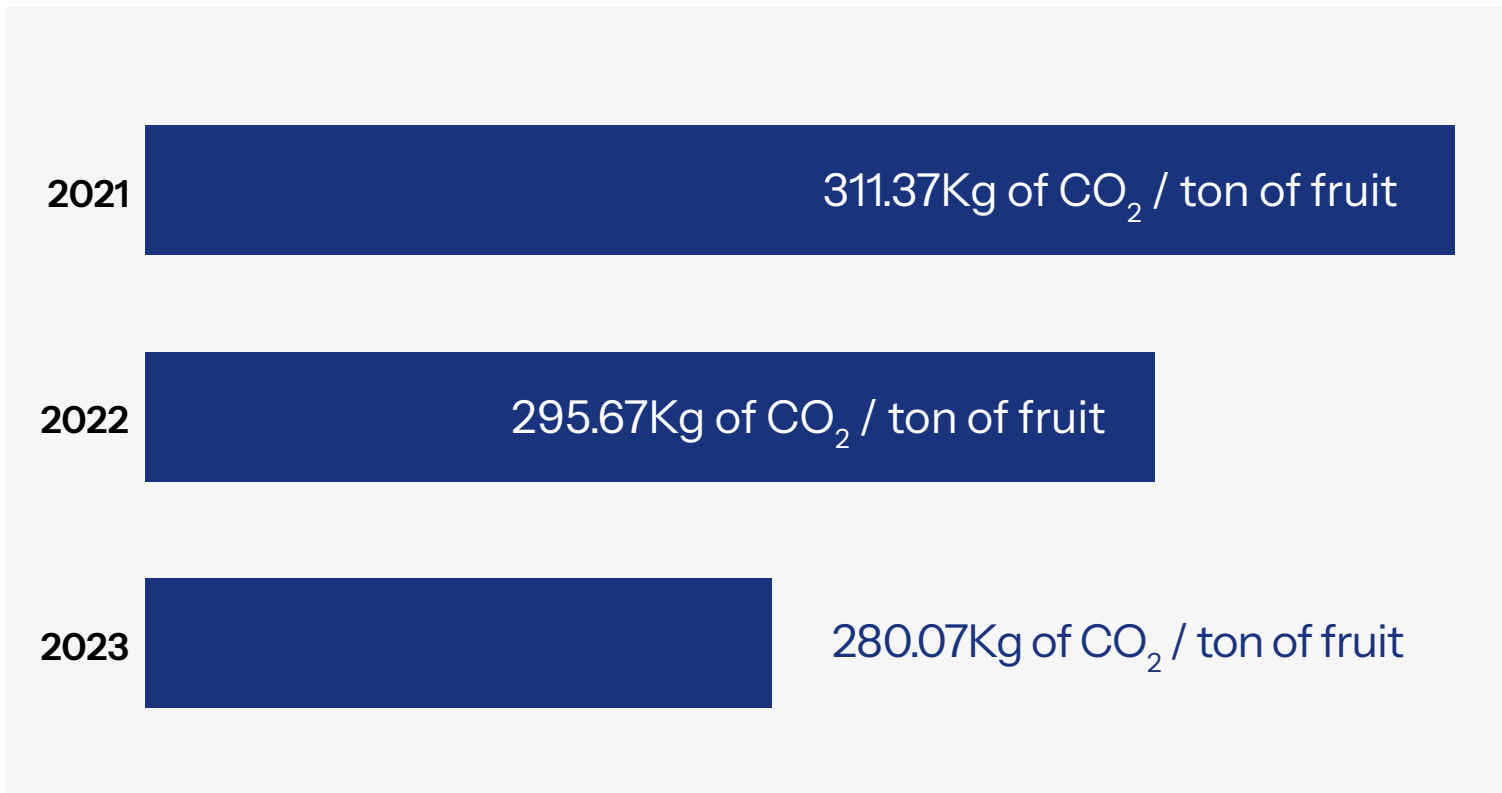
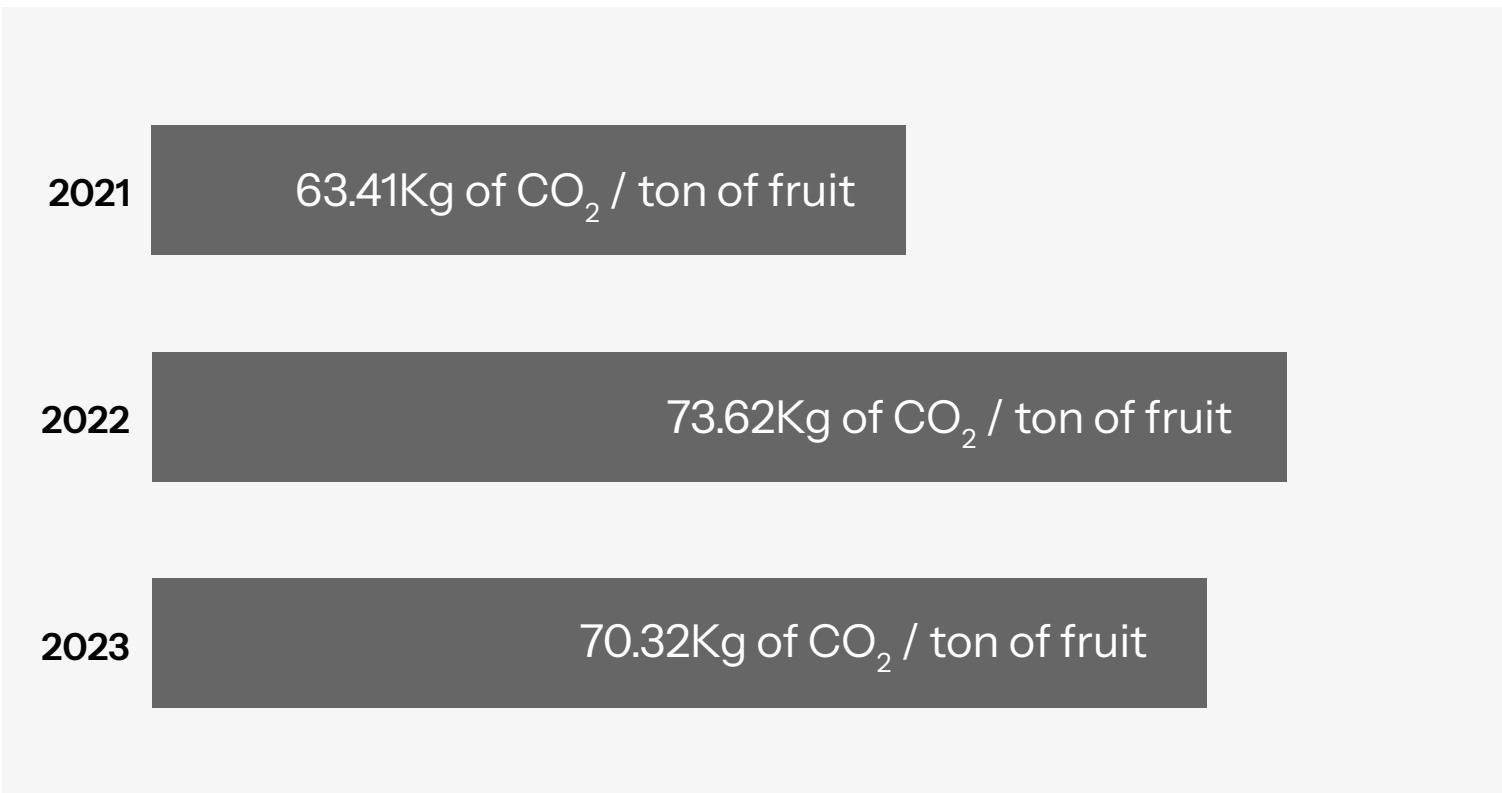
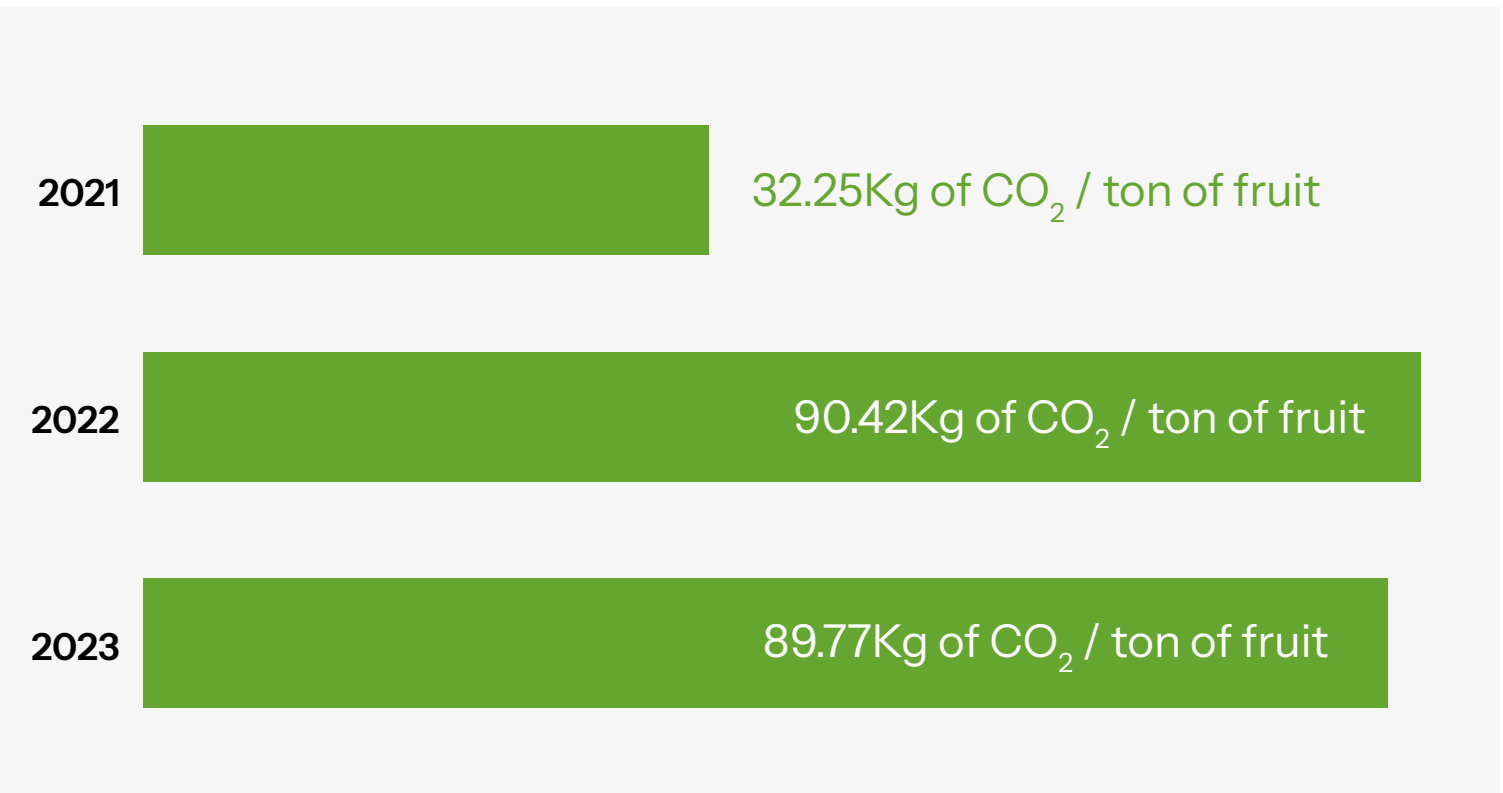
	2021	2022	2023	Anual change Variación Interanual
Scope 1 Alcance 1	18,867.02	19,544.20	20,089.97	↑ 2.8%
Scope 2 Alcance 2	4,297.54	4,071.10	2,156.22	↓ 47%
Scope 3 Alcance 3	3,363.78	4,039.54	2,775.17	↓ 31.3%
Total Total	26,528.34	27,654.83	25,021.36	↓ 9.5%

2030 Target: Reduce CO2 emissions intensity by 10% related to 2023 as base year.

Meta 2030: Reducir la Intensidad de emisiones de CO2 en un 10% tomando como año base 2023.



CO₂ equivalent emissions intensity by sector | Intensidad de emisiones de CO₂ equivalente por sector



CO₂ sequestration | Captación de CO₂

Vegetation stores carbon in its structures as a result of plant metabolic processes. Quantifying the stock of carbon stored in natural and productive systems allows us to plan conservation actions in wild areas and promote good management practices in productive areas, maintaining and even increasing these carbon reservoirs.

The process contributes concretely to climate change mitigation.
1. Measurement of Carbon Stock and Annual Carbon Sequestration in Citrus
 We measured carbon stock in the following farms, **Marilia, Roldan, Esmeralda, Río Loro, Zuccar, Berbelux and Ruiz, covering a total of 539.9 hectares.**

La vegetación almacena carbono en sus estructuras como resultado de los procesos metabólicos de las plantas. Cuantificar el stock de carbono almacenado en los sistemas naturales y productivos nos permite planificar acciones de conservación de áreas silvestres y promover buenas prácticas de manejo en áreas productivas, manteniendo e incluso aumentando estos reservorios de carbono.

Esto contribuye de manera concreta a la mitigación del cambio climático.
1. Medición de Stock de Carbono y Fijación Anual en Cítricos
*Realizamos la medición de carbono en las fincas **Marilia, Roldan, Esmeralda, Río Loro, Zuccar, Berbelux y Ruiz, abarcando un total de 539.9 hectáreas.***



1. Carbon management in citrus | 1. Gestión de carbono en cítricos



<p>7 farms</p> <p>52,778 tons of CO₂ equivalent stored</p> <p>3,563.66 tons of CO₂ equivalent fixed in 2023</p>	<p>7 fincas</p> <p>52.778 toneladas de CO₂ equivalente almacenado</p> <p>3.563,66 toneladas de CO₂ equivalente fijadas en 2023</p>
---	--

The methodology designed and adopted by ProYungas Foundation consists of an indirect method (non-destructive sampling) to estimate the carbon stock, which involves measuring dendrometric variables in citrus plants in a field inventory.

The general environmental and soil conditions of the 760 hectares pending to be evaluated are similar to the hectares already measured. The age distribution of the evaluated plants is also similar with respect to those still to be evaluated. Thus, under these considerations, we could extrapolate the numbers obtained in the measurement of the 539.9 hectares to the total extension, the 1,300 hectares. Accordingly, the entire area (the 1,300 hectares) would have stored 127,082 tons of CO₂ and would have fixed, in the course of 2023, 8,580.78 tons of CO₂ equivalent.

Challenges 2024:

- Sample 100% of citrus farms (14 farms totaling 800 hectares).
- Incorporate stock measurement and annual fixation of reforested trees.

La metodología diseñada y adoptada por la Fundación ProYungas consiste en un método indirecto (muestreo no destructivo) para estimar el stock de carbono, que implica la medición de variables dendrométricas en las plantas de cítrico en un inventario de campo.

Colocar esa Info como bullet: 47 lotes evaluados, 750 plantas medidas entre 1 y 26 años. Cabe mencionar que las condiciones generales medioambientales y de suelo de las 760 hectáreas pendientes de evaluar son similares a las hectáreas ya medidas. Es similar también la distribución de las edades de las plantas evaluadas respecto a las pendientes de evaluar. Es así que, bajo estos considerandos, podríamos extrapolar los números obtenidos en la medición de las 539.9 hectáreas a la totalidad en la extensión, las 1.300 hectáreas. Conforme con esto, la totalidad de la extensión (las 1.300 hectáreas) tendría almacenado 127.082 toneladas de CO₂ y habría fijado, en el curso del 2023, 8.580,78 toneladas de CO₂ equivalente.

Desafíos 2024:

- Muestrear el 100% de las fincas cítricas (14 fincas con un total de 800 hectáreas).
- Incorporar la medición de stock y fijación anual de árboles reforestados.



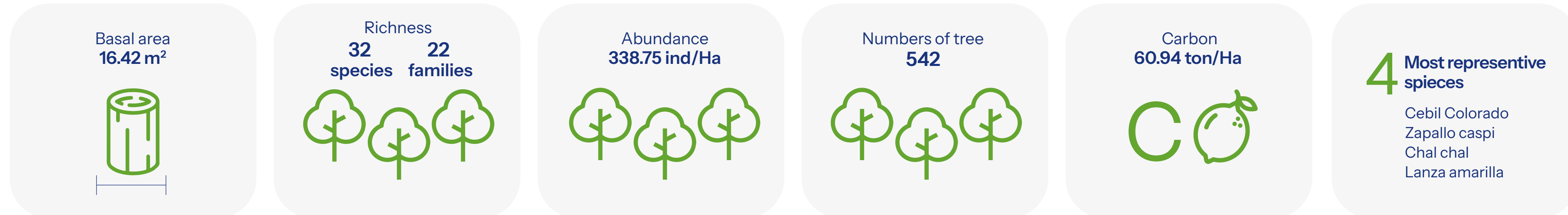


2. Carbon Stock Measurement in Native Forest | 2. Medición de Stock de Carbono en Monte Nativo

In 2023, progress was made in assessing the structure, forest composition and carbon stock of native forests in the Esmeralda and Zuccar farms, laying the groundwork for long-term monitoring of the forest situation of both properties.

En 2023, se avanzó en la evaluación de la estructura, composición boscosa y el stock de carbono de los bosques nativos en las fincas Esmeralda y Zuccar, sentando las bases para un monitoreo a largo plazo de la situación forestal de ambas propiedades.

Forest area indicators | Indicadores área forestal



3. Carbon management in native forests | 3. Gestión de carbono en bosques nativos

Yungas Forests

25,801.5 tons of CO₂ equivalent stored.

The analyzed forest area would have the capacity, according to bibliography, to fix **1,270.2 tons of CO₂ equivalent** in the period of this report*.

Bosque de yungas

25.801,5 toneladas de CO₂ equivalente almacenado.

La superficie de bosque analizada, tendría la capacidad, según bibliografía, de fijar **1270,2 toneladas de CO₂ equivalente** en el periodo del informe*.

*The fixation capacity value corresponds to an estimate based on the forest area analyzed according to bibliographic data, therefore, this value should not be used to generate balances.

*El valor de capacidad de fijación corresponde a una estimación basada en la superficie de bosque analizada según datos bibliográficos, por lo tanto, este valor no debe ser utilizado para generar balances.

2024 Challenges

- Complete the carbon baseline for the total number of farms located in Yungas and for the Mimito farm located in the Chaco Serrano eco-region.
- Develop an integrated Management Plan for the forests of both farms, including protection and recovery actions.
- Monitoring through indicators established by ProYungas Foundation.

Desafíos 2024

- Completar la línea de base de carbono para el total de fincas ubicadas en Yungas y para la finca Mimito ubicada en la eco región de Chaco Serrano.
- Desarrollar un Plan de Manejo integrado para los bosques de ambas fincas, incluyendo acciones de protección y recuperación.
- Monitoreo mediante indicadores establecidos por la Fundación ProYungas.



Our carbon cycle | *Nuestro ciclo de carbono*

The **value of capture in citrus farms** is equivalent to **42% of the available area** owned by the company, with 760 hectares still to be evaluated. *Qué se midió* the farms of the Yungas eco-region, we measured **43% of the forest area**, with 154 hectares remaining. In the Mimilto farm in the Chaco Serrano eco-region, no measurements were taken, leaving 8716 hectares pending.


El valor de captación de fincas cítricas, equivale a un 42% de la superficie disponible, quedando aún 760 hectáreas por evaluar. En las fincas de la eco región de Yungas, alcanzamos la medición del 43% de la superficie de bosques, con 154 hectáreas restantes. En finca Mimilto de la eco región de Chaco serrano, no se realizaron mediciones, lo que deja pendientes 8716 hectáreas.

These data highlight the potential to achieve offsetting of our emissions as we expand our measurement coverage.


Estos datos destacan el potencial de alcanzar la compensación de nuestras emisiones a medida que ampliamos la cobertura de nuestras mediciones.

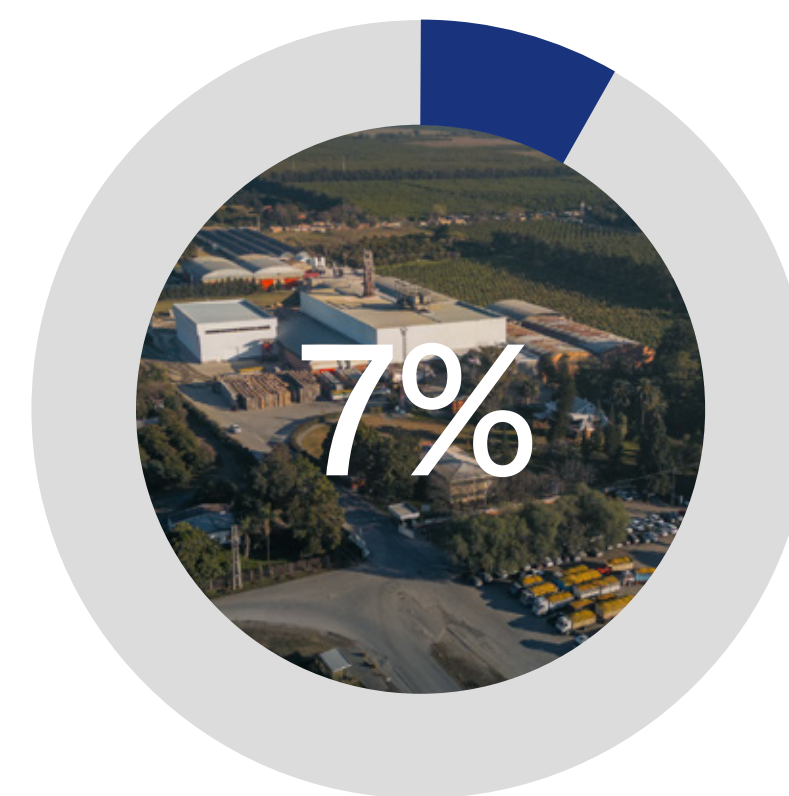
Compensation by sector | *Compensación por sector*




Farm | *Finca*
 1,037
-1,037



Packing house | *Empaque*
 1,377
-1,377



Industry | *Industria*
 22,607
-1,689

2030 Challenges

While literature estimates indicate that we will reach neutrality in our activities with a positive value after final measurements in 2029, the methodology requires measuring the own fixation rate. This value is expected to be available at the next remeasurement.

Desafíos 2030

Si bien las estimaciones bibliográficas indican que alcanzaremos la neutralidad en nuestras actividades con un valor positivo tras las mediciones finales en 2029, la metodología exige medir la tasa de fijación propia. Se espera contar con este valor en la próxima remediación



Soil management | Gestión del suelo

Soil is one of the most complex and diverse ecosystems on the planet; this living system is home of more than 25% of the global biodiversity.

The biggest challenge in sustainable soil management is to find a balance between the services to the ecosystem it provides and the need to increase food production to ensure food security.

In the pre-planting phase and throughout the crop cycle, we seek to generate optimal conditions for root development, through practices that allow us to ensure nutrient availability, microbiological activity and protection of the soil resource.

El suelo es uno de los ecosistemas más complejos y diversos del planeta, este sistema vivo alberga más del 25% de la diversidad biológica global.

El mayor desafío en la gestión sostenible del suelo es encontrar un equilibrio entre los servicios ecosistémicos que proporciona y la necesidad de incrementar la producción de alimentos para garantizar la seguridad alimentaria.

En la fase previa a la implantación y durante todo el ciclo del cultivo, buscamos generar condiciones óptimas para el desarrollo radicular, a través de prácticas que nos permitan garantizar la disponibilidad de nutrientes, la actividad microbiológica y la protección del recurso suelo.

Soil care | Cuidado del suelo




Promote the use of organic fertilizers and fertilization practices that minimize environmental impact.

Promover el uso de fertilizantes orgánicos y prácticas de fertilización que minimicen el impacto ambiental.



Encourage continuous training of personnel on the proper and efficient handling of fertilizers.

Fomentar la capacitación continua sobre el manejo adecuado y eficiente de fertilizantes.



Prioritize biological and cultural control methods over the use of chemical pesticides.

Priorizar métodos de control biológico y cultural sobre el uso de plaguicidas químicos.




Ensure compliance with safety and environmental regulations in the application of pesticides.

Cumplimientos de las normativas de seguridad y medio ambiente en la aplicación de plaguicidas.



Maintain and increase soil organic material.

Mantener y aumentar la materia orgánica del suelo.



Improve soil biodiversity to promote crop health and disease resistance.

Mejorar la biodiversidad del suelo para favorecer la salud de los cultivos y la resistencia a enfermedades.

To achieve these objectives, we carry out the following actions:

- **Continuous Training:** We train farmers and technical staff on best practices and available technologies.
- **Monitoring and Evaluation:** We conduct regular monitoring and annual soil evaluations to adjust strategies and ensure compliance with objectives.
- **Collaboration:** We work together with research institutions, agricultural organizations and local authorities to foster innovation and knowledge sharing on soil resource protection.

Para lograr estos objetivos, llevamos a cabo las siguientes acciones:

- **Capacitación Continua:** Formamos a agricultores y personal técnico sobre mejores prácticas y tecnologías disponibles.
- **Monitoreo y Evaluación:** Realizamos monitoreos regulares y evaluaciones anuales de suelo para ajustar las estrategias y garantizar el cumplimiento de los objetivos.
- **Colaboración:** Trabajamos en conjunto con instituciones de investigación, organizaciones agrícolas y autoridades locales para fomentar la innovación y el intercambio de conocimientos sobre la protección del recurso suelo.



Risks and Management Practices | *Riesgos y Prácticas de Gestión*

Considering the type of production and the specific natural conditions of our production region, we identify different significant threats to soil sustainability.

To effectively manage these challenges, we implement management practices designed to preserve soil health and promote a sustainable production environment over time.

Considerando el tipo de producción y las condiciones naturales específicas de nuestra región productiva, identificamos diferentes amenazas significativas para la sostenibilidad del suelo.

Para abordar estos desafíos de manera efectiva, implementamos prácticas de gestión, diseñadas para preservar la salud del suelo y promover un entorno productivo sostenible en el tiempo.



Risk <i>Riesgo</i>	Management practices <i>Prácticas de gestión</i>
Erosion <i>Erosión</i>	<ul style="list-style-type: none"> · Strip tillage. · Planting design according to the planialtimetry of the land. · Mulching crop. (Example: vetch crop and sorghum) · <i>Laboreo en franjas.</i> · <i>Diseño de la plantación según la planialtimetría del terreno.</i> · <i>Cultivo de cobertura. (Ejemplo: vicia y sorgo)</i>
Salinity <i>Salinidad</i>	<ul style="list-style-type: none"> · Monitoring of water and soil quality parameters. · Differential management of water and nutrient additions. · <i>Monitoreo de los parámetros de calidad del agua y suelo.</i> · <i>Manejo diferencial en los aportes de agua y nutrientes.</i>
Nutrient imbalance <i>Desequilibrio de nutrientes</i>	<ul style="list-style-type: none"> · Practices to provide nutrients to the soil. · <i>Prácticas para aportar nutrientes al suelo.</i>
Biodiversity loss (by use of synthetic inputs) <i>Perdida de biodiversidad</i> (por uso de insumos de síntesis)	<ul style="list-style-type: none"> · Integrated pest management. · Crop management that respects the activity of bees. · Conservation of the forest and natural fauna. · <i>Manejo integrado de plagas.</i> · <i>Manejo del cultivo respetando la actividad de las abejas.</i> · <i>Conservación del monte y fauna natural.</i>

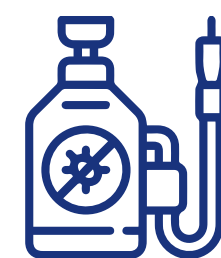


Good practices in primary production

Buenas prácticas en la producción primaria

We work continuously to implement effective measures to optimize key resources in our agricultural operations.

Trabajamos continuamente para implementar medidas efectivas que optimicen recursos clave en nuestras operaciones agrícolas.



• **Optimizing pesticide consumption:** We regularly carry out monitoring, biological controls and cultural practices as key strategies to efficiently manage pesticide use.

• **Optimización del consumo de pesticidas:** Realizamos regularmente monitoréos, controles biológicos y prácticas culturales como estrategias clave para gestionar de manera eficiente el uso de pesticidas.

We achieved a 62.7% reduction in the amount of kg of agro-inputs used per ton harvested.
Alcanzamos una reducción del 62,7% en la cantidad de kg de agroinsumos utilizados por ton.



• **Efficient use of irrigation water:** We install capacitance sensors to monitor the useful water content in the soil and adjust, through this direct measurement, the calculation of the water balance and irrigation needs. We consider the effective contribution of rainfall in the different stages of the crop to use the irrigation equipment as a complement to it.

• **Uso eficiente del agua de riego:** Instalamos sondas de capacitancia para monitorear el contenido de agua útil en el suelo y ajustar a través de esta medición directa, el cálculo del balance hídrico y necesidad de riego. Consideramos el aporte efectivo de las precipitaciones en las distintas etapas del cultivo para usar el equipo de riego como complemento al mismo.

We reduced by 46% the volume of water consumed for irrigation per ton harvested.
Disminuimos en un 46% el volumen de agua consumida por tonelada.

Year Año	Kg of agro-inputs/Tn harvested Kg de agroinsumos/Tn cosechadas
2021	2.02
2022	1.74
2023	0.65



Year Año	m ³ of irrigation water /Tn harvested m ³ de agua para riego /Tn cosechadas
2021	89.69
2022	128.70
2023	69.08




• **Application water:** We work on process innovation, adopting technology in machinery, calibrations, use of coadjuvants to improve the efficiency of applications and optimize the use of water as a vehicle. Pruning and the design of new plantations also contribute to the efficiency in the use of water for applications.

These treatments are adapted according to the age of the plants and the conditions of the year.

• **Agua de aplicación:** Trabajamos en la innovación de los procesos, adoptamos tecnología en maquinarias, calibraciones, uso de coadyuvantes para mejorar la eficiencia de las aplicaciones y optimizar el uso del agua como vehículo.

La poda y los diseños de las nuevas plantaciones también contribuyen a la eficiencia en el uso de agua de aplicación. Estos tratamientos se adecuan en función de la edad de las plantas y las condiciones del año.

We have reduced by 53% the volume of water consumed for applications per ton harvested.
Hemos disminuido en un 53% el volumen de agua consumida por tonelada.



• **Soil Fertility Management:** We opt for the use of differential products, organic nitrogen sources, organic material, biostimulants, which help the soil to release its potential without needing the exclusive use of chemical synthesis products.

• **Manejo de la Fertilidad del Suelo:** Optamos por la utilización de productos diferenciales, fuentes de nitrógeno orgánico, materia orgánica, bioestimulantes, que contribuyen a que el suelo pueda expresar su potencial sin la necesidad de aportar exclusivamente productos de síntesis química.

In 2023 we managed to reduce by 76% the kg of fertilizer used per ton harvested*.
En 2023 logramos reducir en un 76 % los Kg de fertilizantes empleados por tonelada *

*Due to consistent rains in December, fertilization was not performed, so there were delayed activities that are carried over to January 2024.

* Debido a las constantes lluvias del mes de diciembre no se realizó fertilización, por lo que hubo tareas desfasadas que se trasladan a enero 2024.

Year Año	m ³ of irrigation water /Tn harvested m ³ de agua para riego /Tn cosechadas
2021	510.65
2022	418.18
2023	195.37



Year Año	Kg fertilizer/Tn harvested Kg de fertilizante/Tn cosechadas
2021	0.083
2022	0.085
2023	0.02



· **Fuel consumption optimization:** We implemented cover crops in the inter-rows to compete with weeds and reduce the need for weed cutters. We also made adjustments in the design to improve the efficiency of agricultural work and the adoption of bags in the harvesting process.

· *Optimización en el consumo de combustible:* Implementamos cultivos de cobertura en las entrelíneas para competir con las malezas y reducir la necesidad de desmalezadoras. También realizamos ajustes en el diseño para mejorar la eficiencia de las labores agrícolas y adopción de bolsones en el proceso de cosecha.



Year Año	liters of fuel/Tn harvested litros de combustible/Tn cosechadas
2021	3.92
2022	5.45
2023	4.66

In 2023, fuel consumption was 0.79 liters less than in the previous year.  ↓ 0.79 lts. *En 2023, el consumo de combustible fue 0,79 litros menos que en el año anterior.*

2024 Challenges

- Reduce the use of synthetic agrochemicals:
- Implement organic amendments in citrus plantations as an alternative to synthetic products, based on research and development results.
- Apply biological control for pest management.

Desafíos 2024:

- Reducir el uso de agroquímicos sintéticos:
- Implementar enmiendas orgánicas en plantaciones cítricas como alternativa a productos sintéticos, basado en los resultados de investigación y desarrollo.
- Aplicar control biológico para la gestión de plagas.





Biodiversity | Biodiversidad

Our biodiversity strategy follows the **TrapaniBio** program guidelines, focusing on sustainable conservation and management. These guidelines provide a general framework for addressing biodiversity challenges, adapting to the specific needs of our environment.

*Nuestra estrategia de biodiversidad sigue los lineamientos del programa **TrapaniBio**, centrada en la conservación y gestión sostenibles. Estos lineamientos proporcionan un marco general para enfrentar los desafíos de la biodiversidad, adaptándose a las necesidades específicas de nuestro entorno.*



TrapaniBio



Identification and conservation of critical species

- Identification and protection of important species within an ecosystem that play critical roles in its functioning.
- Biannual monitoring to assess the status of species and ecosystems.

Identificación y conservación de especies claves

- Identificación y protección de especies importantes dentro de un ecosistema que desempeñan roles críticos para su funcionamiento.
- Monitoreos bianuales para evaluar el estado de las especies y ecosistemas.



Habitat conservation

- Identification of priority habitats for conservation.
- Implementation of management plans and specific actions to protect and restore critical, degraded or fragmented ecosystems, allowing the recover of biological diversity.

Conservación de Hábitats

- Identificación de hábitats prioritarios para conservación.
- Implementación de planes de manejo y acciones específicas para proteger y restaurar ecosistemas críticos, degradados o fragmentados, permitiendo la recuperación de la diversidad biológica.



Sustainable management of production processes

- Sustainable agricultural practices and processing.
- Key indicators are identified and monitored to minimize negative impacts on biodiversity.

Gestión sostenible de los procesos productivos

- Prácticas agrícolas y procesamientos sostenibles.
- Se identifican y monitorean indicadores claves con el fin de minimizar el impacto negativo en la biodiversidad.



Environmental education and sensibilization

- Educational programs to promote biodiversity appreciation, species identification and care, and habitat protection.

Educación Ambiental y Sensibilización

- Programas educativos para promover la valoración de la biodiversidad, identificación y cuidado de especies y protección de hábitats.




Research

- Support scientific research to better understand the patterns and processes that sustain biodiversity in ecoregions of high environmental value.

Investigación

- Apoyo a la investigación científica para comprender mejor los patrones y procesos que sustentan la biodiversidad en ecorregiones de gran valor ambiental.





Committed to the conservation of flora | *Comprometidos con la conservación de la flora*

The company currently has **8,949 hectares of protected native forest.**

La empresa cuenta actualmente con 8.949 hectáreas de monte nativo protegido.

Vicente Trapani has 6.63 hectares of native forest for every productive hectare of lemon.



Vicente Trapani cuenta con 6,63 hectáreas de bosque nativo por cada hectárea productiva de limón.

Since 2022 we work with **ProYungas Foundation** to evaluate and monitor our farms and native forests, with the aim of designing management plans to improve their condition and resilience.

*Desde 2022 trabajamos con la **Fundación ProYungas** para evaluar y monitorear nuestras fincas y bosques nativos, con el objetivo de diseñar planes de manejo que mejoren su estado y resiliencia.*

In 2023, we reached 11,000 hectares within the PPP program of ProYungas, including the incorporation of FINCA NOCE S.A. with 772 hectares, being the first vineyard PPP.



En 2023, alcanzamos las 11.000 hectáreas dentro del programa PPP de la Fundación ProYungas, incluyendo la incorporación de FINCA NOCE S.A. con 772 hectáreas, siendo la primer PPP de vid.

Challenges 2024:

- Conduct environmental characterization and valuation of the NOCE estate in collaboration with ProYungas Foundation.
- **Installation of permanent plots in Mimilto, the Chaco Serrano farm.**

ProYungas together with CONICET's Institute of Regional Ecology (IER) will implement permanent plots in Chaco Serrano, which are essential to monitor tree growth and obtain accurate data on carbon sequestration in this region.

- **Forest inventory:** Conduct a detailed inventory of forest resources in the region. This involves collecting information on species composition, forest density and other relevant factors to understand the status and dynamics of forests in Chaco Serrano.
- **Baseline determination:** Establish a baseline to assess the current state of the ecosystem. This involves identifying and quantifying different environmental and biological variables that will serve as a reference point for future assessments and conservation and forest management measures.

Desafíos 2024:


- Realizar la caracterización y valoración ambiental de la finca NOCE en colaboración con la Fundación ProYungas.
- **Instalación de parcelas permanentes en finca Mimilto de Chaco Serrano.**

ProYungas junto con el Instituto de Ecología Regional del CONICET (IER) implementarán parcelas permanentes en Chaco Serrano, las cuales son fundamentales para monitorear el crecimiento de árboles y obtener datos precisos sobre la fijación de carbono en esta región.

- **Inventario forestal:** Llevar a cabo un inventario detallado de los recursos forestales en la región. Esto implica recopilar información sobre la composición de especies, la densidad forestal y otros factores relevantes para comprender el estado y la dinámica de los bosques en Chaco Serrano.
- **Determinación de línea de base:** Establecer una línea de base para evaluar el estado actual del ecosistema. Esto implica identificar y cuantificar diferentes variables ambientales y biológicas que servirán como punto de referencia para futuras evaluaciones y medidas de conservación y manejo forestal.

In 2023, 3 conservation projects were submitted to the forestry law, covering a total of 4,307 hectares.

En 2023, se presentaron ante la ley de bosques 3 proyectos de conservación, abarcando un total de 4.307 hectáreas.



“Hands to the Earth” Campaign | Campaña “Manos a la Tierra”

With the contribution of volunteers from our company, we started reforestation campaigns in our own farms. With the purpose of generating environmental awareness in our collaborators, betting on healthier forests.

Con el aporte de voluntarios de nuestra empresa, iniciamos jornadas de reforestación en fincas propias. Con la finalidad de generar conciencia ambiental en nuestros colaboradores, apostando por bosques más sanos.


2 days
50 volunteers
320 trees planted



2 jornadas
50 voluntarios
320 árboles plantados

Goals: To achieve the planting of 8,000 trees by 2030, taking 2022 as the base year.
Metas: Lograr la plantación de 8000 árboles para 2030, tomando como año de base 2022.





We have accumulated a total of 4,715 trees planted.
Llevamos acumulados un total de 4.715 árboles plantados.

We protect wildlife | Protegemos la vida silvestre

Biannually, a mammal analysis is conducted using camera traps at farms in the Trancas Valley and Sierra de Medina. Among the data collected, the following stand out.

Bianualmente se lleva a cabo un estudio de mamíferos utilizando cámaras trampa en las fincas del Valle de Trancas y Sierra de Medina. Entre los datos recopilados, se destacan.



Category VU Vulnerable Categoría VU Vulnerable	
Common name <i>Nombre común</i>	Species <i>Especie</i>
Pecarí de collar	Pecarí tajacu
Ocelote	Leopardus pardalis

*Nomenclatures of the conservation categories are based on the “2019 Categorization of mammals in Argentina according to their risk of extinction - Red List of Mammals in Argentina” defined by the Argentine Society for the Study of Mammals (SAREM).

Category NT Near Threatened Categoría NT Casi Amenazada	
Common name <i>Nombre común</i>	Species <i>Especie</i>
Mataco bola	Tolypeutes matacus
El hurón mayor	Eira barbara



*Nomenclaturas de las categorías de conservación están basadas en la “Categorización 2019 de los mamíferos en Argentina según su riesgo de extinción - Lista Roja de los Mamíferos en Argentina” definida por la Sociedad Argentina para el Estudio de los Mamíferos (SAREM).



2024 Challenges:

Based on the results of our first biodiversity monitoring, we will conduct a new assessment of our fauna in citrus plantations and farms located in the Yungas and Chaco Serrano regions in collaboration with ProYungas Foundation, including:

- Mammal monitoring in citrus plantations and native bushes of farms located in the Yungas and Chaco Serrano ecoregions.
- Implementation of BioRegisters for better biodiversity monitoring.

Desafíos 2024:

En base a los resultados de nuestro primer monitoreo de biodiversidad, realizaremos una nueva evaluación de nuestra fauna en las plantaciones cítricas y en las fincas ubicadas en las regiones de Yungas y Chaco Serrano en colaboración con la Fundación ProYungas, incluyendo:

- Monitoreo de mamíferos en plantaciones cítricas y monte nativo de las fincas ubicadas en las ecorregiones de Yungas y Chaco Serrano.
- Implementación de BioRegistros para un mejor seguimiento de la biodiversidad.

Guardians of Balance | Guardianes del Equilibrio

The essential role of bees in the environment

El papel esencial de las abejas en el medio ambiente

Bees play a fundamental role in keeping our environment in balance.

We promote biodiversity through multifunctional landscapes and crop heterogeneity, creating optimal conditions for each pollinator to find food and suitable habitat.

Las abejas juegan un rol fundamental para mantener en equilibrio nuestro medio ambiente.

Promovemos la biodiversidad mediante paisajes multifuncionales y la heterogeneidad en los cultivos, creando condiciones óptimas para que cada polinizador encuentre alimento y un hábitat adecuado.

We formed an alliance with beekeepers, working in an organized manner and respecting the distances required for their hives during the of the lemon trees.

In 2023 we have installed 2,547 hives.

Formamos alianza con apicultores, trabajando de forma organizada y respetando las distancias requeridas para sus colmenas durante la floración de los limoneros.

En 2023 contamos con la instalación de 2.547 colmenas.



Acknowledgements

Agradecimientos

We would like to express our deep appreciation for the contribution of our collaborators in the creation of Vicente Trapani's third sustainability report.

This document represents our firm commitment to Corporate Sustainability and reflects the principles that guide our path.

We are pleased to share with our stakeholders the progress we have made and the strategic steps we are taking to move towards a more sustainable future.

Paula Dip

Head of Sustainability

We value your comments and suggestions, which are essential to continue our process of continuous improvement in pursuit of environmental and social excellence.

“Every day we affirm our commitment to care for the environment, responsibly manage resources, promoting the welfare of our community.”

Queremos expresar nuestro profundo agradecimiento por la contribución de nuestros colaboradores en la creación del tercer informe de sustentabilidad de Vicente Trapani.

Este documento representa nuestro firme compromiso con la Sustentabilidad Corporativa y refleja los principios que guían nuestro camino.

Nos complace compartir con nuestros grupos de interés los avances logrados y los pasos estratégicos que estamos tomando para avanzar hacia un futuro más sostenible.

Paula Dip

Jefe de Sustentabilidad

Valoramos sus comentarios y sugerencias los cuales son fundamentales para continuar nuestro proceso de mejora continua en búsqueda de la excelencia ambiental y social.

“Diariamente afirmamos nuestro compromiso de cuidar el entorno, gestionar responsablemente los recursos, promoviendo el bienestar de nuestra comunidad”



GRI Standard <i>Estándar GRI</i>	Content <i>Contenidos</i>	Page <i>Página</i>	Reason for omission <i>Motivo de omisión</i>	SDGs <i>ODS</i>
General contents <i>Contenidos generales</i>				
The organization and its reporting practices <i>La organización y sus prácticas de presentación de informes</i>				
GRI 2: General Disclosures 2021 GRI 2: <i>Contenidos Generales 2021</i>	2-1 Organizational details. <i>Detalles organizacionales.</i>	RN9 Km 1308, T4103 Tafí Viejo, Tucumán.		
	2-2 Entities included in the sustainability reporting. <i>Entidades incluidas en la presentación de informes de sostenibilidad.</i>	5		
	2-3 Reporting period, frequency, and point of contact. <i>Periodo objeto del informe, frecuencia y punto de contacto.</i>	5		
	2-4 Restatements of information. <i>Actualización de la información.</i>	Not applicable <i>No aplica</i>		
	2-5 External assurance. <i>Verificación externa.</i>	No external verification <i>No cuenta con verificación externa.</i>		
Activities and workers <i>Actividades y trabajadores</i>				
GRI 2: General Disclosures 2021 GRI 2: <i>Contenidos Generales 2021</i>	2-6 Activities, value chain, and other business relationships. <i>Actividades, cadena de valor y otras relaciones comerciales.</i>	30		
	2-7 Employees. <i>Empleados.</i>	40		
	2-8 Workers who are not employees. <i>Trabajadores que no son empleados.</i>	40		
Governance <i>Gobernanza</i>				
GRI 2: General Disclosures 2021 GRI 2: <i>Contenidos Generales 2021</i>	2-9 Governance structure and composition. <i>Estructura de gobernanza y composición.</i>	25 and 26		
	2-10 Nomination and selection of the highest governance body. <i>Designación y selección del máximo órgano de gobierno.</i>	25		
	2-11 Chair of the highest governance body. <i>Presidente del máximo órgano de gobierno.</i>	25		
	2-12 Role of the highest governance body in overseeing the management of impacts. <i>Función del máximo órgano de gobierno en la supervisión de la gestión de los impactos.</i>	25		
	2-13 Delegation of responsibility for managing impacts. <i>Delegación de la responsabilidad de gestión de los impactos.</i>	25		
	2-14 Role of the highest governance body in sustainability reporting. <i>Función del máximo órgano de gobierno en la presentación de informes de sostenibilidad.</i>	25		
	2-15 Conflicts of interest. <i>Conflictos de interés.</i>	28		
	2-18 Evaluation of the performance of the highest governance body <i>Evaluación del desempeño del máximo órgano de gobierno.</i>	46		
	2-20 Process to determine remuneration <i>Proceso para determinar la remuneración.</i>	-	It's not material for this report. <i>No material para este informe.</i>	



GRI Standard <i>Estándar GRI</i>	Content <i>Contenidos</i>	Page <i>Página</i>	Reason for omission <i>Motivo de omisión</i>	SDGs <i>ODS</i>
General contents <i>Contenidos generales</i>				
GRI 2: General Disclosures 2021 GRI 2: Contenidos Generales 2021	Strategy, policies, and practices <i>Estrategia, políticas y prácticas</i>			
	2-22 Statement on sustainable development strategy. <i>Declaración sobre la estrategia de desarrollo sostenible.</i>	14		
	2-23 Commitments and policies. <i>Compromisos y políticas.</i>	14		
	2-24 Embedding commitments and policies. <i>Incorporación de los compromisos y políticas.</i>	14		
	2-27 Compliance with laws and regulations. <i>Cumplimiento de la legislación y las normativas.</i>	The organization complies with current regulations <i>La organización cumple con la normativa vigente</i>		
	2-28 Membership of associations. <i>Afiliación a asociaciones.</i>	15		
	Stakeholder engagement <i>Participación de los grupos de interés</i>			
	2-29 Approach to stakeholder engagement. <i>Enfoque para la participación de los grupos de interés.</i>	6		
2-30 Collective bargaining agreements. <i>Convenios de negociación colectiva.</i>	6			
GRI 3: Material Topics 2021 GRI 3: Temas Materiales 2021	Content on material topics <i>Contenidos sobre los temas materiales</i>			
	3-1 Process to determine material topics. <i>Proceso de determinación de los temas materiales.</i>	7		
	3-2 List of material topics. <i>Lista de temas materiales.</i>	8		
	3-3 Management of material topics. <i>Gestión de temas materiales.</i>	8		



GRI Standard <i>Estándar GRI</i>	Content <i>Contenidos</i>	Page <i>Página</i>	Reason for omission <i>Motivo de omisión</i>	SDGs <i>ODS</i>
Economic material topics <i>Temas materiales económicos</i>				
Economic Performance <i>Desempeño económico</i>				
GRI 3: Material Topics 2021 <i>GRI 3: Temas Materiales 2021</i>	3-3 Management of material topics <i>Gestión de los temas materiales.</i>	36		
GRI 201: Economic performance <i>GRI 201: Desempeño económico</i>	201-1 Direct economic value generated and distributed. <i>Valor económico directo generado y distribuido.</i>	36		8 and 9
	201-2 Financial implications and other risks and opportunities due to climate change. <i>Implicaciones financieras y otros riesgos y oportunidades derivados del cambio climático.</i>	37		13
Supply chain management <i>Gestión de la cadena de suministro</i>				
GRI 3: Material Topics 2021 <i>GRI 3: Temas Materiales 2021</i>	3-3 Management of material topics. <i>Gestión de los temas materiales.</i>	32		
GRI 204: Procurement Practices 2016 <i>GRI 204: Prácticas de abastecimiento 2016</i>	204-1 Proportion of spending on local suppliers. <i>Proporción de gasto en proveedores locales.</i>	33		8
GRI 414: Supplier Social Assessment <i>GRI 414: Evaluación social del proveedor</i>	414-1 New suppliers that were screened using social criteria. <i>Nuevos proveedores que han pasado filtros de selección de acuerdo con los criterios sociales.</i>	33		8
GRI 414: Supplier Environmental Assessment <i>GRI 308: Evaluación ambiental de proveedores</i>	308-1 New suppliers that were screened using environmental criteria. <i>Nuevos proveedores que han pasado filtros de evaluación y selección de acuerdo con los criterios ambientales.</i>	33		
Sustainable technological innovation <i>Innovación tecnológica sostenible</i>				
GRI 3: Material Topics 2021 <i>GRI 3: Temas Materiales 2021</i>	3-3 Management of material topics. <i>Gestión de los temas materiales.</i>	34		
Local economic development <i>Desarrollo económico local</i>				
GRI 203: Indirect Economic Impacts 2016 <i>GRI 203: Impactos económicos indirectos 2016</i>	203-1 Infrastructure investments and supported services. <i>Inversiones en infraestructura y servicios apoyados.</i>	60		11
	203-2 Significant indirect economic impacts. <i>Impactos económicos indirectos significativo.</i>	60		3 and 8



GRI Standard <i>Estándar GRI</i>	Content <i>Contenidos</i>	Page <i>Página</i>	Reason for omission <i>Motivo de omisión</i>	SDGs <i>ODS</i>
Social material topics <i>Temas materiales sociales</i>				
Diversity and equal opportunities <i>Diversidad e igualdad de oportunidades</i>				
GRI 3: Material Topics 2021 GRI 3: <i>Temas Materiales 2021</i>	3-3 Management of material topics <i>Gestión de los temas materiales.</i>	25		
GRI 405: Diversity and equal opportunities GRI 405: <i>Diversidad e igualdad de oportunidades</i>	405-1 Diversity in governing bodies and employee. <i>Diversidad en órganos de gobierno y empleado.</i>	25 and 26		5 and 10
Supply chain management <i>Salud y seguridad en el trabajo</i>				
GRI 3: Material Topics 2021 GRI 3: <i>Temas Materiales 2021</i>	3-3 Management of material topics. <i>Gestión de los temas materiales.</i>	51 and 52		
GRI 403: Occupational health and safety GRI 403: <i>Salud y seguridad en el trabajo</i>	403-1 Occupational health and safety management system. <i>Sistema de gestión de la salud y la seguridad en el trabajo.</i>	51		
	403-2 Hazard identification, risk assessment, and incident investigation. <i>Identificación de peligros, evaluación de riesgos e investigación de incidentes.</i>	51		8
	403-3 Occupational health services. <i>Servicios de salud en el trabajo.</i>	52		8
	403-4 Worker participation, consultation, and communication on occupational health and safety. <i>Participación de los trabajadores, consultas y comunicación sobre salud y seguridad en el trabajo.</i>	51 and 52		8
	403-5 Worker training on occupational health and safety. <i>Formación de trabajadores sobre salud y seguridad en el trabajo.</i>	45		8
	403-6 Promotion of worker health. <i>Promoción de la salud de los trabajadores.</i>	52		3
	403-7 Prevention and mitigation of occupational health and safety impacts directly linked through business relationships. <i>Prevención y mitigación de los impactos para la salud y la seguridad en el trabajo directamente vinculados a través de las relaciones comerciales.</i>	52		8
	403-8 Coverage of the occupational health and safety management system. <i>Cobertura del sistema de gestión de la salud y las eguridad en el trabajo.</i>	52		8
	403-9 Work-related injuries. <i>Lesiones por accidente laboral.</i>	53		8
	403-10 Work-related ill health. <i>Las dolencias y enfermedades laborales.</i>	53		8



GRI Standard Estándar GRI	Content Contenidos	Page Página	Reason for omission Motivo de omisión	SDGs ODS
Social material topics Temas materiales sociales				
Employment Empleo				
GRI 3: Material Topics 2021 GRI 3: Temas Materiales 2021	3-3 Management of material topics. Gestión de los temas materiales.	40		
GRI 405: Employment GRI 404: Empleo	401-1 New employee hires and employee turnover. Nuevas contrataciones de empleados y rotación de personal.	43 and 44		10
	401-2 Benefits provided to full-time employees that are not provided to part-time or temporary employees. Beneficios para los empleados a tiempo completo que no se dan a los empleados a tiempo parcial o temporales.	47 to 50		3
Training and education Formación y desarrollo de equipo				
GRI 3: Material Topics 2021 GRI 3: Temas Materiales 2021	3-3 Management of material topics. Gestión de los temas materiales.	45		
GRI 404: Training and education GRI 404: Formación y educación	404-1 Average hours of training per year per employee. 404-1 Promedio de horas de formación al año por empleado.	45		5
	404-2 Programs to develop employee competencies and transition assistance programs. 404-2 Programas para desarrollar las competencias de los empleados y programas de ayuda a la transición.	45		8
	404-3 Percentage of employees receiving regular performance and career development reviews. 404-3 Porcentaje de empleados que reciben evaluaciones periódicas de su desempeño y del desarrollo de su carrera.	46		8
Prevention and eradication of child labor Prevención y erradicación del trabajo infantil				
GRI 3: Material Topics 2021 GRI 3: Temas Materiales 2021	3-3 Management of material topics. Gestión de los temas materiales.	28		
GRI 408: Child labor GRI 408: Trabajo infantil	408-1 Operations and suppliers at significant risk for incidents of child labor. Operaciones y proveedores con riesgo significativo de casos de trabajo infantil.	28		8 and 16
Local Communities Comunidades locales				
GRI 3: Material Topics 2021 GRI 3: Temas Materiales 2021	3-3 Management of material topics. Gestión de los temas materiales.	55		
GRI 413: Local communities GRI 413: Comunidades locales	413-1 Operations with local community engagement, impact assessments, and development programs. Operaciones con programas de participación de la comunidad local, evaluaciones del impacto y desarrollo	56 to 59		1



GRI Standard <i>Estándar GRI</i>	Content <i>Contenidos</i>	Page <i>Página</i>	Reason for omission <i>Motivo de omisión</i>	SDGs <i>ODS</i>
Environmental material topics <i>Temas materiales ambientales</i>				
Water and effluents <i>Aguas y efluentes</i>				
GRI 3: Material Topics 2021 GRI 3: <i>Temas Materiales 2021</i>	3-3 Management of material topics. <i>Gestión de los temas materiales.</i>	63		
GRI 303: Water and effluents GRI 303: <i>Agua y efluentes</i>	303-1 Interactions with water as a shared resource. <i>Interacciones con el agua como recurso compartido.</i>	63		6
	303-2 Management of water discharge-related impacts. <i>Gestión de los impactos relacionados con la descarga de agua.</i>	66		6
	303-3 Water withdrawal. <i>Extracción de agua.</i>	64 and 65		6
	303-4 Water discharge. <i>Descarga de agua.</i>	66		6
	303-5 Water consumption. <i>Consumo de agua.</i>	63		6
Materials <i>Materiales</i>				
GRI 3: Material Topics 2021 GRI 3: <i>Temas Materiales 2021</i>	3-3 Management of material topics. <i>Gestión de los temas materiales.</i>	32		
GRI 301: Materials GRI 301: <i>Materiales</i>	301-1 Materials used by weight or volume. <i>Materiales utilizados por peso o volumen.</i>	32		
	301-2 Recycled input materials used. <i>Insumos reciclados utilizados.</i>	32		
	301-3 Reclaimed products and packaging materials. <i>Productos y materiales de envasado recuperados.</i>	32		
Waste management and circular economy <i>Gestión de residuos y Economía circular</i>				
GRI 3: Material Topics 2021 GRI 3: <i>Temas Materiales 2021</i>	3-3 Management of material topics. <i>Gestión de los temas materiales.</i>	67		
GRI 306: Waste GRI 306: <i>Residuos</i>	306-3 Waste generated. <i>Residuos generados.</i>	68		13
	306-4 Waste diverted from disposal. <i>Residuos no destinados a eliminación.</i>	68 and 69		13
	306-5 Waste directed to disposal. <i>Residuos destinados a eliminación.</i>	69		13



GRI Standard <i>Estándar GRI</i>	Content <i>Contenidos</i>	Page <i>Página</i>	Reason for omission <i>Motivo de omisión</i>	SDGs <i>ODS</i>
Environmental material topics <i>Temas materiales ambientales</i>				
Emissions and climate change adaptation <i>Emisiones y adaptación al cambio climático</i>				
GRI 3: Material Topics 2021 GRI 3: Temas Materiales 2021	3-3 Management of material topics. <i>Gestión de los temas materiales.</i>	74		
GRI 305: Emissions GRI 305: Emisiones	305-1 Direct (Scope 1) GHG emissions. <i>Emisiones directas de GEI (alcance 1).</i>	74		12 and 13
	305-2 Energy indirect (Scope 2) GHG emissions. <i>Emisiones indirectas de GEI al generar energía (alcance 2).</i>	74		12 and 13
	305-3 Other indirect (Scope 3) GHG emissions. <i>Otras emisiones indirectas de GEI (alcance 3).</i>	74		12 and 13
	305-4 GHG emissions intensity. <i>Intensidad de las emisiones de GEI.</i>	75		12 and 13
	305-5 Reduction of GHG emissions. <i>Reducción de las emisiones de GEI.</i>	75 to 78		12 and 13
Energy efficiency <i>Eficiencia energética</i>				
GRI 3: Material Topics 2021 GRI 3: Temas Materiales 2021	3-3 Management of material topics. <i>Gestión de los temas materiales.</i>	70		
GRI 302: Energy GRI 302: Energía	302-1 Energy consumption within the organization. <i>Consumo de energía dentro de la organización.</i>	71		7
	302-3 Energy intensity. <i>Intensidad energética.</i>	72		7
	302-4 Reduction of energy consumption. <i>Reducción del consumo energético.</i>	73		7
Land use / Sustainable land management <i>Uso del suelo / Manejo sustentable del suelo</i>				
GRI 3: Material Topics 2021 GRI 3: Temas Materiales 2021	3-3 Management of material topics. <i>Gestión de los temas materiales.</i>	79 to 82		



GRI Standard <i>Estándar GRI</i>	Content <i>Contenidos</i>	Page <i>Página</i>	Reason for omission <i>Motivo de omisión</i>	SDGs <i>ODS</i>
Environmental material topics <i>Temas materiales ambientales</i>				
Biodiversity <i>Biodiversidad</i>				
GRI 3: Material Topics 2021 GRI 3: <i>Temas Materiales 2021</i>	3-3 Management of material topics. <i>Gestión de los temas materiales.</i>	84		
GRI 304: Biodiversity GRI 304: <i>Biodiversidad</i>	304-1 Operational sites owned, leased, or managed in or adjacent to protected areas or areas of high biodiversity value outside protected areas. <i>Centros de operaciones en propiedad, arrendados o gestionados ubicados dentro de o junto a áreas protegidas o zonas de gran valor para la biodiversidad fuera de áreas protegidas.</i>	86		14
	304-2 Significant impacts of activities, products, and services on biodiversity. <i>Impactos significativos de las actividades, los productos y los servicios en la biodiversidad.</i>	85		14
	304-3 Habitats protected or restored. <i>Hábitats protegidos o restaurados.</i>	86		14
	304-4 IUCN Red List species and national conservation list species with habitats in areas affected by operations. <i>Especies que aparecen en la Lista Roja de la UICN y en listados nacionales de conservación cuyos hábitats se encuentren en áreas afectadas por las operaciones.</i>	86		14
GRI 13: Agriculture, Aquaculture, and Fishing Sectors 2022 - Conversion of Natural Ecosystems GRI 13: <i>Agricultura, Acuicultura y Sectores Pesqueros 2022- Conversión de ecosistemas naturales</i>	Percentage of production volume from land owned by the organization that is free of deforestation or conversion. <i>Porcentaje del volumen de producción proveniente de terrenos pertenecientes a la organización libres de deforestación o conversión.</i>	87		14
	Number of hectares, location, and type of natural ecosystems converted on land owned by the organization. <i>Cantidad de hectáreas, ubicación y tipo de ecosistemas naturales convertidos en terrenos pertenecientes a la organización.</i>	87		
Governance material topics <i>Temas materiales Gobernanza</i>				
Ethics, transparency, and anti-corruption <i>Ética, transparencia y anticorrupción</i>				
GRI 3: Material Topics 2021 GRI 3: <i>Temas Materiales 2021</i>	3-3 Management of material topics. <i>Gestión de los temas materiales.</i>	27		
GRI 205: Anti-Corruption GRI 205: <i>Anticorrupción</i>	205-2 Communication and training about anti-corruption policies and procedures. <i>Políticas y procedimientos de comunicación y capacitación sobre la lucha contra la corrupción.</i>	27		
	205-3 Confirmed incidents of corruption and actions taken. <i>Casos confirmados de corrupción y medidas adoptada.</i>	No cases of corruption were detected. <i>No se detectaron casos de corrupción.</i>		



Topic Tema	Matric Parámetros	Code Código	Page Página	Omission Omisión
Agricultural Products 2018 Productos agrícolas 2018				
Biodiversity Tabla 1. Temas de divulgación sobre sostenibilidad y parámetros de contabilidad				
Greenhouse Gas Emissions "Emisión de gases de efecto invernadero"	Gross global Scope 1 emissions. <i>Emisiones mundiales brutas de alcance 1</i>	FB-AG-110a.1	74	
	Analysis of strategy or short- and long-term plan to manage Scope 1 emissions, emissions reduction targets, and performance against those targets. <i>Análisis de la estrategia o plan a largo y corto plazo para gestionar las emisiones de alcance 1, objetivos de reducción de emisiones y análisis de los resultados en relación con esos objetivos.</i>	FB-AG-110a.2	77 and 78	
	Fleet fuel consumed, percentage renewable. <i>Combustible de la flota consumido, porcentaje renovable</i>	FB-AG-110a.3	Not reported <i>No reportado</i>	It's not material for this report <i>No material para este reporte</i>
Energy Management Gestión de la energía	Operational energy consumed, percentage grid electricity, percentage renewable. <i>Energía operativa consumida, porcentaje de electricidad de la red, porcentaje de renovables.</i>	FB-AG-130a.1	70	
Water Management Gestión del agua	Total water withdrawn, total water consumed, percentage of each in regions with high or extremely high baseline water stress. <i>Total de agua extraída, total de agua consumida, porcentaje de cada una en regiones con un estrés hídrico inicial alto o extremadamente alto.</i>	FB-AG-140a.1	64	
	Description of water management risks and analysis of strategies and practices to mitigate them. <i>Energía operativa consumida, porcentaje de electricidad de la red, porcentaje de renovables.</i>	FB-AG-140a.2	65	
Environmental and Social Impacts of Ingredient Supply Chain "Impactos ambientales y sociales de la cadena de suministro de ingredientes"	Percentage of agricultural products sourced that are certified to third-party environmental or social standards, and percentages by standard. <i>Porcentaje de productos agrícolas obtenidos que están certificados según una norma ambiental o social de un tercero, y porcentajes por norma.</i>	FB-AG-430a.1	17	
	Social and environmental responsibility audit of suppliers. <i>Auditoría de la responsabilidad social y ambiental de los proveedores.</i>	FB-AG-430a.2	33	

