


Sustainability Report 2024

*Reporte de
Sustentabilidad 2024*





3.
Letter from our CEO
Carta de nuestro CEO



35.
Governance, ethics
and integrity
Gobernanza, ética e integridad



73.
We promote the growth
of our communities
*Promovemos el crecimiento junto
a nuestras comunidades*




5.
About our report
Sobre nuestro reporte



45.
We create value
Creamos valor



81.
Commitment to the
environment
Compromiso con el Medio Ambiente



11.
We are Vicente Trapani
Somos Vicente Trapani



55.
Commitment to people
Compromiso con las personas



115.
Table Of Contents
Tabla de contenidos



Letter from our CEO

We are proud to present our 2024 Sustainability Report, through which we aim to reflect the path we are taking toward achieving a sustainable agroindustry—one that encompasses efficiency, awareness, and resilience.

Sustainability is an integral part of our business strategy, and this year we consolidated it as a cross-cutting axis in decision-making. As part of strengthening our management, we incorporated double materiality analysis into project definition, integrating socio-environmental impacts and financial risks into our strategic processes. This approach enhances our ability to anticipate and adapt to a challenging and constantly evolving environment.

The results achieved in 2024 reinforce the course we have been building and reaffirm our focus on sustainability as a driver of growth. Among the accomplishments, we reached the highest industrial processing volume of the past decade, demonstrating both the operational strength of our model and the responsiveness of our teams. We were also recognized with the **“Best Overall Performance”** in the 2024 Sustainability Index, a leading position among more than ninety companies evaluated for their management in environmental, social, and economic dimensions.

In terms of climate action, **we participated for the first time in CDP**, earning a **“B” rating**, which positions us among the best-evaluated SMEs globally for the quality of our reported information and active implementation of environmental policies. We also joined the **Science Based Targets initiative (SBTi)**, becoming the first citrus company in Argentina to commit to setting science-based emission reduction targets. In connection with this program, we incorporated innovation into our international logistics through DHL Express’ **GoGreen Plus** program, reducing the carbon intensity of air transport for samples by more than 50% through the use of sustainable fuels.

These advances are the result of coordinated work involving all areas of the company and reflect a culture of continuous improvement. None of this would have been possible without the commitment, professionalism, and passion of those who are part of Vicente Trapani. To every employee, our community, suppliers, customers, and strategic partners, we extend our sincere gratitude for accompanying us on this journey.

Today, sustainability defines our way of doing business. This report is an invitation to discover in depth what we do, how we do it, and where we are heading.

Pablo Octaviano Navarro. CEO Vicente Trapani S.A.



Carta de nuestro CEO

Presentamos con orgullo nuestro Reporte de Sustentabilidad 2024, a través del cual tratamos de reflejar el camino que estamos recorriendo en nuestro objetivo de lograr una agroindustria sustentable, en todo lo que ello implica considerando eficiencia, conciencia y resiliencia.

La sostenibilidad es parte estructural de la estrategia del negocio y este año la consolidamos como eje transversal en la toma de decisiones. Como parte del fortalecimiento de nuestra gestión, incorporamos el análisis de doble materialidad en la definición de proyectos, integrando el enfoque de impactos socioambientales y riesgos financieros en nuestros procesos estratégicos. Este abordaje fortalece nuestra capacidad de anticipación y adaptación frente a un entorno desafiante y en constante transformación.

Los resultados alcanzados en 2024 consolidan el rumbo que venimos construyendo y confirman nuestro enfoque referido a la consideración de la sostenibilidad como motor del crecimiento. Entre los logros, alcanzamos el mayor volumen de procesamiento industrial de la última década, lo cual da cuenta de la solidez operativa de nuestro modelo y de la capacidad de respuesta de nuestros equipos. También fuimos reconocidos con el “Mejor Desempeño Global” en el Índice de Sustentabilidad 2024, una posición de privilegio entre más de noventa empresas evaluadas por su gestión en los ejes ambiental, social y económico.

En materia climática, **participamos por primera vez en CDP**, obteniendo una calificación “B”, que **nos ubica entre las pymes mejor evaluadas a nivel global** por la calidad de la información reportada y la implementación activa de políticas ambientales. También **adherimos al programa SBTi (Science Based Targets initiative)**, convirtiéndonos en la primera empresa citrícola argentina en asumir el compromiso de establecer metas de reducción de emisiones basadas en ciencia. Relacionado con el programa mencionado, incorporamos innovación en nuestra logística internacional mediante el programa **GoGreen Plus de DHL Express**, logrando reducir en más de un 50 % la intensidad de carbono en el transporte aéreo de muestras y gracias al uso de combustibles sostenibles.

Estos avances son el resultado de un trabajo articulado, que involucra a todas las áreas de la empresa y refleja una cultura de mejora continua. No serían posible sin el compromiso, la profesionalidad y la pasión de quienes forman parte de Vicente Trapani. A cada colaborador, a nuestra comunidad, a proveedores, a clientes y a aliados estratégicos, un sincero agradecimiento por acompañarnos en este recorrido.

La sostenibilidad hoy en día constituye nuestra forma de hacer empresa. Este reporte es una invitación a conocer en profundidad lo que hacemos, cómo lo hacemos y hacia dónde vamos.



Pablo Octaviano Navarro. CEO Vicente Trapani S.A.



About our report / *Sobre nuestro reporte*

This report presents the progress of Vicente Trapani's sustainability efforts throughout 2024. It reflects how we integrate sustainability into business decisions and daily operations, within a challenging context for the agro-industrial sector.

The information included refers to the period between January 1 and December 31, 2024. The content was prepared in accordance with the Global Reporting Initiative (GRI) Standards, 2021 version, and for the second consecutive year, incorporates the GRI 13 Sector Standard for Agriculture, Aquaculture, and Fishing.

The selection of topics was based on an updated materiality analysis. During this period, advancing toward a more strategic and integrated approach to sustainability involved taking on new challenges. One of the most significant was the incorporation of the double materiality approach, which allowed us to evaluate not only the impacts of our operations on the environment and society, but also how environmental, social, and governance (ESG) risks and opportunities affect our economic performance. This broader perspective aligns us with the requirements of the European Union's Corporate Sustainability Reporting Directive (CSRD) and strengthens the transparency of our management practices.

This report also reflects our commitment to the Ten Principles of the United Nations Global Compact and to the 2030 Agenda through concrete actions that enhance our contribution to the Sustainable Development Goals (SDGs).

With a long-term perspective, we believe that reporting is not just about communicating what has been done, but also about raising questions, listening, and learning. For that reason, we invite all interested stakeholders to contact us with suggestions or feedback by writing to vitra@vicentetrapani.com

Este reporte reúne la evolución del trabajo en sustentabilidad de Vicente Trapani durante el año 2024. Expresa cómo integramos la sustentabilidad en las decisiones del negocio y en el día a día de nuestra operación, en un contexto desafiante para el sector agroindustrial.

La información contenida corresponde al período entre el 1 de enero y el 31 de diciembre de 2024. El contenido fue desarrollado de acuerdo con los Estándares del Global Reporting Initiative (GRI), en su versión 2021, e incorpora por segundo año consecutivo el Estándar Sectorial GRI 13 para Agricultura, Acuicultura y Pesca.

La selección de temas se basó en una actualización del análisis de materialidad. En este periodo, avanzar hacia una gestión más estratégica e integrada de la sustentabilidad implicó asumir nuevos desafíos. Uno de los más relevantes fue la incorporación del enfoque de doble materialidad, lo que nos permitió evaluar no solo los impactos de nuestras operaciones en el ambiente y la sociedad, sino también cómo los riesgos y oportunidades ambientales, sociales y de gobernanza inciden en nuestro desempeño económico. Esta mirada más amplia nos posiciona en línea con los requerimientos de la Directiva de Reporte de Sostenibilidad Corporativa (CSRD) de la Unión Europea y fortalece la transparencia de nuestra gestión.

Este reporte también refleja nuestro compromiso con los Diez Principios del Pacto Global de Naciones Unidas y con la Agenda 2030, a través de acciones concretas que impulsan nuestra contribución a los Objetivos de Desarrollo Sostenible (ODS).

Desde una mirada de largo plazo, entendemos que reportar no es solo comunicar lo hecho, sino abrir preguntas, escuchar y aprender. Por eso, invitamos a todas las personas interesadas a contactarnos con sugerencias o comentarios escribiendo a vitra@vicentetrapani.com.











































































Stakeholder Engagement / *Relación con los grupos de interés*

We promote open and transparent relationships with all individuals and organizations that are part of our value chain, aiming to understand their expectations and concerns and turn them into key inputs to guide our business management.

Ongoing communication with each stakeholder group helps us identify both the actual and potential impacts of our operations, enabling us to define actions that minimize negative effects and maximize positive outcomes.

Fomentamos un vínculo abierto y transparente con todas las personas y organizaciones que integran nuestra cadena de valor, buscando entender sus expectativas y preocupaciones para convertirlas en información clave que guíe nuestra gestión empresarial.

La comunicación constante con cada grupo de interés nos ayuda a identificar tanto los impactos actuales como los potenciales que nuestra operación genera, permitiéndonos definir acciones dirigidas a minimizar los efectos negativos y maximizar los beneficios.

| Communication mechanisms <i>Mecanismos de comunicación</i> |  |  |  |  |  |  |  |  |  |  |  |
|---|---|---|---|---|---|---|---|---|---|---|---|
| | Community <i>Comunidad</i> | Employees <i>Colaboradores</i> | Suppliers <i>Proveedores</i> | Customers <i>Clientes</i> | Authorities <i>Autoridades</i> | Shareholders <i>Accionistas</i> | Trade unions <i>Sindicatos</i> | NGOs <i>ONG</i> | Certification bodies <i>Entes Certificadores</i> | Educational institutions <i>Entidades Educativas</i> | Strategic allies <i>Aliados Estratégicos</i> |
| Sustainability report <i>Reporte de Sustentabilidad</i> |  |  |  |  |  |  |  |  |  |  |  |
| Website and social media <i>Sitio web y redes sociales</i> |  |  |  |  |  |  |  |  |  |  |  |
| Trade fairs and institutional events <i>Ferias y eventos institucionales</i> |  | |  |  | | | | |  |  |  |
| Audits and certifications <i>Auditorías y certificaciones</i> | | |  |  |  | |  | |  | | |
| Strategic meetings <i>Reuniones estratégicas</i> |  |  |  |  |  |  |  |  |  |  |  |
| Complaints and suggestions channels <i>Canales de reclamos y sugerencias</i> | |  |  |  | | |  | | | | |
| Email/telephone <i>Correo electrónico/Télefono</i> |  |  |  |  |  |  |  |  |  |  |  |
| Annual performance evaluation <i>Evaluación anual de desempeño</i> | |  |  | | | | | | | | |

Double Materiality Analysis - Study of Impacts, Risks, and Opportunities

Análisis de doble materialidad - Estudio de impactos, riesgos y oportunidades

For the development of our 2024 Sustainability Report, we implemented a **double materiality** analysis for the first time, with the goal of identifying priority topics for Vicente Trapani from both an impact perspective and a financial perspective. This approach aligns our strategy with the European Union's Corporate Sustainability Reporting Directive (CSRD).

*Para la elaboración de nuestro Reporte de Sostenibilidad 2024, implementamos por primera vez un análisis de **doble materialidad**, con el objetivo de identificar los temas prioritarios para Vicente Trapani tanto desde una perspectiva de impacto como desde una perspectiva financiera, alineando nuestra estrategia a la Directiva de Reporte de Sostenibilidad Corporativa (CSRD) de la Unión Europea.*

Impact Materiality: We analyzed the actual and potential effects that our operations, products, and business relationships may have on the environment and on various stakeholder groups. These impacts—whether positive or negative—were assessed based on their severity, scope, reversibility or irreversibility, and likelihood of occurrence. This evaluation allowed us to understand where we generate the greatest value or risk for society and the environment.



Materialidad de impacto: se analizaron los efectos reales y potenciales que nuestras operaciones, productos y relaciones comerciales pueden generar en el ambiente y en los distintos grupos de interés. Estos impactos, positivos o negativos, fueron evaluados considerando su gravedad, alcance, carácter reversible o irreversible, y la probabilidad de ocurrencia. Esta evaluación nos permitió comprender dónde generamos mayor valor o riesgo para la sociedad y el entorno.

Financial Materiality: We identified sustainability-related topics that could pose significant financial risks or opportunities for the company. This analysis considered variables such as the likelihood of occurrence, the magnitude of the potential economic impact, and the time horizon in which such impacts might materialize. This enables us to integrate sustainability into our strategic planning and corporate risk management.



Materialidad financiera: se identificaron aquellos temas relacionados con la sostenibilidad que podrían representar riesgos u oportunidades financieras significativas para la compañía. En este análisis se consideraron variables como la probabilidad de ocurrencia, la magnitud del impacto económico y el horizonte temporal en el que podrían materializarse. Esto nos permite integrar la sostenibilidad en nuestra planificación estratégica y en la gestión de riesgos corporativos.



Double Materiality Analysis - Study of Impacts, Risks, and Opportunities

Análisis de doble materialidad - Estudio de impactos, riesgos y oportunidades

1

Identification and prioritization of issues

Based on GRI standards and an analysis of our own activities, an initial list of potentially material issues was defined. A consultation was carried out with key stakeholders, which allowed us to prioritize the most relevant issues.

Identificación y priorización de temas

A partir de estándares GRI y del análisis de nuestras propias actividades, se definió una lista inicial de temas potencialmente materiales. Se realizó una consulta dirigida a los grupos de interés clave, lo que permitió priorizar aquellos temas con mayor relevancia.

2

Identification of impacts, risks and opportunities

The positive and negative impacts associated with each issue were analyzed, as well as the risks or opportunities for the organization.

Identificación de impactos, riesgos y oportunidades

Se analizaron los impactos positivos y negativos asociados a cada tema, así como los riesgos u oportunidades derivados para la organización.

3

Identification of impacts, risks and opportunities

Standardized criteria were applied to determine the severity, scope, reversibility, and probability of the impacts, as well as the probability, magnitude, and time horizon of the financial effects.

Identificación de impactos, riesgos y oportunidades

Se aplicaron criterios estandarizados para determinar la gravedad, alcance reversibilidad y probabilidad de los impactos, así como la probabilidad, magnitud y horizonte temporal de los efectos financieros.

4

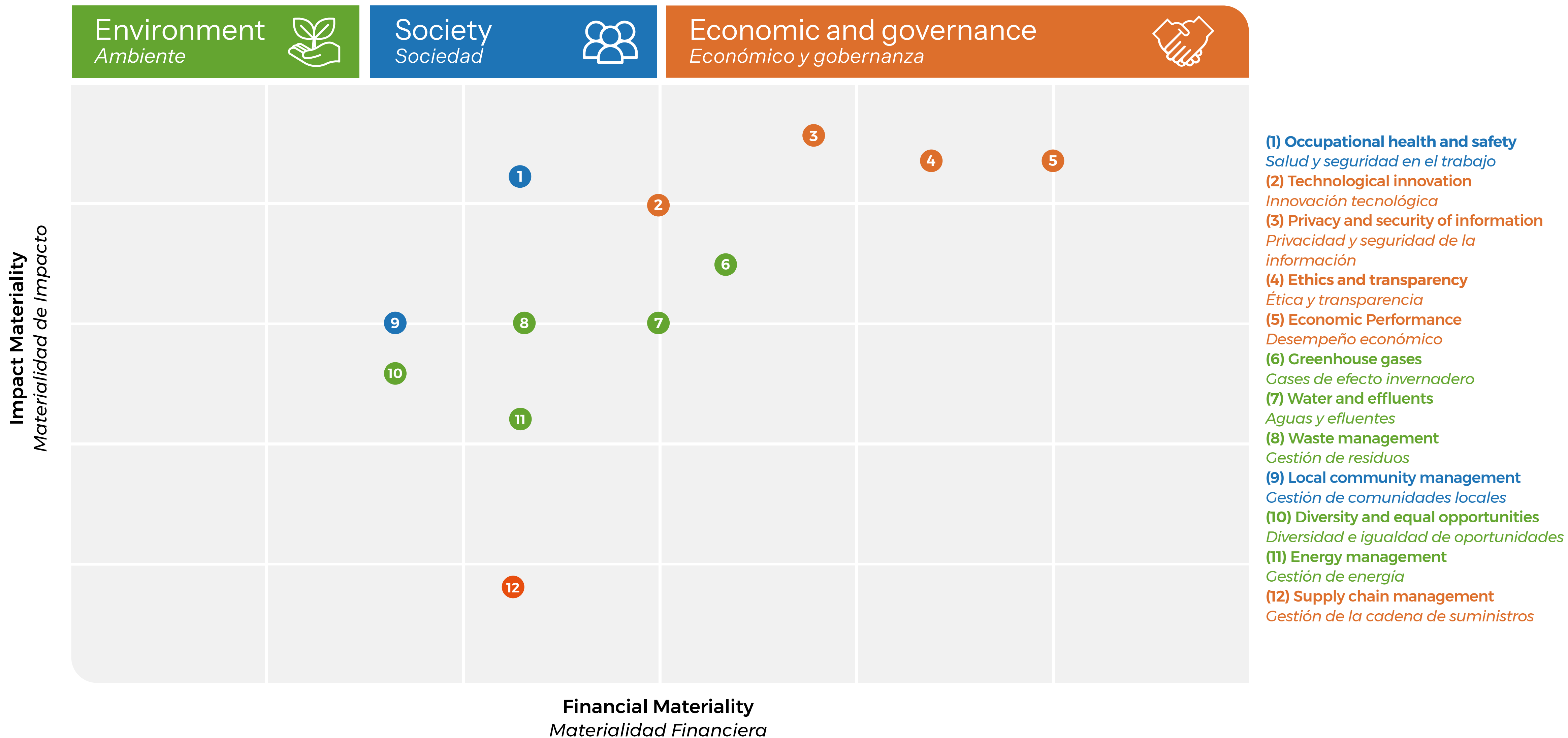
Double materiality matrix

The results obtained were integrated into a matrix that positions each issue according to its level of impact on stakeholders and its potential effect on the company's economic and financial performance. The matrix was reviewed and validated by the Board of Directors.




Matriz de doble materialidad


Los resultados obtenidos se integraron en una matriz que posiciona cada tema según su nivel de impacto en los grupos de interés y su efecto potencial sobre el desempeño económico-financiero de la empresa. La matriz fue revisada y validada por el Directorio.

Double Materiality Matrix / *Matriz de doble materialidad*



- (1) Occupational health and safety**
Salud y seguridad en el trabajo
- (2) Technological innovation**
Innovación tecnológica
- (3) Privacy and security of information**
Privacidad y seguridad de la información
- (4) Ethics and transparency**
Ética y transparencia
- (5) Economic Performance**
Desempeño económico
- (6) Greenhouse gases**
Cases de efecto invernadero
- (7) Water and effluents**
Aguas y efluentes
- (8) Waste management**
Gestión de residuos
- (9) Local community management**
Gestión de comunidades locales
- (10) Diversity and equal opportunities**
Diversidad e igualdad de oportunidades
- (11) Energy management**
Gestión de energía
- (12) Supply chain management**
Gestión de la cadena de suministros

| Axis Eje | Material topic Tema material | Impact materiality Materialidad de Impacto | Financial materiality Materialidad financiera | Link to the 10 Principles of the Global Compact Vinculación con los 10 Principios del Pacto Global |
|---|---|---|--|---|
|  <p>Economic and Governance Económico y de Gobernanza</p> | Economic performance <i>Desempeño económico</i> | High / Alto | High / Alto | Principles / Principios 8 y 9 |
| | Supply chain management <i>Gestión de la cadena de suministro</i> | Low / Bajo | Medium / Medio | Principles / Principios 1, 2, 4 y 5 |
| | Technological innovation <i>Innovación tecnológica</i> | Medium / Medio | High / Alto | Principles / Principios 8 y 9 |
| | Ethics and transparency <i>Ética y transparencia</i> | High / Alto | High / Alto | Principle / Principios 10 |
| | Privacy and information security <i>Privacidad y seguridad de la información</i> | Medium / Medio | High / Alto | * |
|  <p>Environmental Ambiental</p> | Water and effluent management <i>Gestión de aguas y efluentes</i> | Medium / Medio | High / Alto | Principles / Principios 7 y 8 |
| | Waste management <i>Gestión de los residuos</i> | Medium / Medio | Medium / Medio | Principles / Principios 7, 8 y 9 |
| | Energy management <i>Gestión de la energía</i> | Low / Bajo | Medium / Medio | Principles / Principios 7, 8 y 9 |
| | Greenhouse gases (GHG) <i>Gases de efecto invernadero (GEI)</i> | Medium / Medio | High / Alto | Principles / Principios 7, 8 y 9 |
|  <p>Social Social</p> | Diversity and equal opportunities <i>Diversidad e igualdad de oportunidades</i> | Medium / Medio | Medium / Medio | Principles / Principios 1 y 6 |
| | Occupational health and safety <i>Salud y seguridad en el trabajo</i> | Medium / Medio | Medium / Medio | Principles / Principios 1 y 3 |
| | Local community management <i>Gestión de comunidades locales</i> | Medium / Medio | Medium / Medio | Principles / Principios 1 y 2 |



(*) It does not show a direct alignment with the Ten Principles of the UN Global Compact; however, it is related to the respect for human rights, particularly the right to privacy.


(*) No presenta una alineación directa con los 10 Principios del Pacto Global; sin embargo, se relaciona con el respeto a los derechos humanos, en particular con el derecho a la privacidad.

This first double materiality analysis allowed us to identify the most relevant topics from a comprehensive perspective, representing a concrete step forward toward management that is aligned with stakeholder expectations and the global principles that guide our actions.

Este primer análisis de doble materialidad nos permitió reconocer los temas más relevantes desde una mirada integral, lo que representa un avance concreto hacia una gestión alineada con las expectativas del entorno y los principios globales que orientan nuestro acciona.

We are Vicente Trapani

Somos Vicente Trapani



We are leaders in the comprehensive exploitation of citrus fruits.

Somos líderes en la explotación integral de cítricos.



We benefit from the unique agroecological conditions of our region.

Contamos con condiciones agroecológicas únicas de nuestra región.



Our goal is to ensure the highest quality in all our products.

Nuestro objetivo es asegurar la máxima calidad en todos nuestros productos.



We apply state-of-the-art technology and innovation at every stage, from cultivation to distribution.

Aplicamos tecnología de primer nivel e innovación en cada etapa desde el cultivo hasta la distribución.



We actively contribute to the development of local communities.

Contribuimos activamente al desarrollo de las comunidades locales.



We are committed to sustainability.

Estamos comprometidos con la sostenibilidad.

Mission

Misión

We are an agro-industrial company, sustainably producing citrus and their derivatives sustainably, from the land to the world.

Somos una empresa agroindustrial, produciendo sustentablemente cítricos y sus derivados, desde el campo para el mundo.



Vission

Visión

To modernize our production in order to develop sustainably in the cultivation of citrus and the industrialization of its derivatives. To be recognized in the world for our quality, efficiency and innovation, achieved by a strong and responsible growth in the community that hosts us.

Modernizar nuestra producción para desarrollarnos sustentablemente en el cultivo de cítricos y la industrialización de sus derivados. Lograr ser reconocidos en el mundo por nuestra calidad, eficiencia e innovación, alcanzada por un crecimiento pujante y responsable en la comunidad que nos alberga.



Values that define us

Valores que nos definen

- Respect
- Commitment
- Integrity
- Trust
- Creativity
- Respeto
- Compromiso
- Integridad
- Confianza
- Creatividad



Highlights of our history

Destacados de nuestra trayectoria

2013

· We obtained Halal certification in the Industry sector and initiated a partnership with SEDEX as a member B.

· *Logramos la certificación de Halal en Industria e iniciamos alianza con SEDEX como miembro B.*

2017

· We incorporated our own seedling nursery (production capacity: 60,000 finished plants per year).

· *Incorporamos un vivero de plantines propio (capacidad productiva: 60,000 plantas terminadas/año).*

2018

· We obtained organic production certification under USDA NOP and Canada regulations.
· We began trading in the EU.
· We achieved the "ALIMENTOS ARGENTINOS UNA ELECCIÓN NATURAL" seal for fresh fruits.

· *Logramos la certificación de producción orgánica bajo las normativas USDA NOP y Canadá.*
· *Comenzamos a comerciar en la UE.*
· *Alcanzamos el sello "ALIMENTOS ARGENTINOS UNA ELECCIÓN NATURAL" para frutas frescas.*

2020

· The FSA Addon Gold category was incorporated into the GLOBAL G.A.P. standard.
· The SMETA 4-pillar scheme validation was carried out for the industry.

· *Se incorpora el Addon FSA categoría oro al estándar de GLOBAL G.A.P.*
· *Se realiza la validación del esquema SMETA 4 pilares para industria.*

Highlights of our history

Destacados de nuestra trayectoria

2021

- Organic status was achieved for primary production under EU regulations.
- Organic production certification for packing was obtained under USDA NOP and Canada regulations.
- Member of SEDEX under the SMETA 4-pillar standard, and we obtained membership with SAI Platform.

- *Se alcanza la condición de orgánico para la producción primaria bajo la normativa de UE.*
- *Certificación de producción orgánica en empaque bajo las normativas USDA NOP y Canadá.*
- *Miembro de SEDEX bajo el estándar SMETA 4 pilares y obtenemos la membresía con SAI Platform.*

2022

- We published our first Sustainability Report following the essential GRI guidelines. We joined the "Marea Amarilla" campaign by the Food Bank.
- We enrolled 100% of our farms in the "Protected Productive Landscape (PPP)" program by Pro Yungas.
- Exported the first container of fresh organic fruit destined for the United States.

- *Publicamos nuestro Primer reporte de Sustentabilidad bajo los lineamientos del GRI esencial.*
- *Nos unimos a la campaña "Marea Amarilla" del Banco de Alimentos.*
- *Adherimos el 100% de nuestras fincas al programa "Paisaje Productivo protegido (PPP)" de Pro Yungas.*
- *Exportación del primer contenedor de fruta fresca orgánica con destino a Estados Unidos.*

2023

- We certified our carbon footprint measurement.
- We obtained SPRING Program certification and recertification of the FSA Scheme.
- We were nominated for the IFU Awards.
- We evaluated our performance through the EcoVadis platform, achieving Silver status in our first assessment.
- We received recognition from Environmental Management within its Sustainability Index program as the Best Performance in the Food Industry.

- *Certificamos la medición de huella de carbono.*
- *Certificación del Programa SPRING y Recertificación del Esquema FSA. certificación del Programa SPRING y Recertificación del Esquema FSA.*
- *Fuimos nominados por los Premios IFU.*
- *Evaluamos nuestro desempeño a través de la plataforma EcoVadis. Alcanzamos la categoría plata en nuestra primera evaluación.*
- *Recibimos un reconocimiento por Gerencia Ambiental, en el marco de su programa Índice de Sustentabilidad, como la Mejor Performance Industria Alimenticia.*

2024

- Record number of tons processed in industry in the last 10 years.
- Recognition for the Best Global and Social Performance in the 2024 Sustainability Index of the Environmental Management agency. First CDP assessment with Grade B achieved.
- Adherence to the SBTi initiative to align climate strategy with global guidelines

- *Récord de toneladas procesadas en industria en los últimos 10 años.*
- *Reconocimiento al Mejor Desempeño Global y Social en el Índice de Sustentabilidad 2024 de la agencia Gerencia Ambiental.*
- *Primer evaluación CDP con Calificación B alcanzada.*
- *Adhesión a la iniciativa SBTi para alineación de estrategia climática a lineamientos mundiales.*

Where we are located

Donde nos ubicamos

Our production plant and headquarters are located in Los Nogales, north of the capital city of Tucumán, a region known as the heart of citrus farming.

Nuestra planta de producción y oficinas centrales se encuentran en Los Nogales, al norte de la ciudad capital de Tucumán, una región reconocida como el corazón de la citricultura.



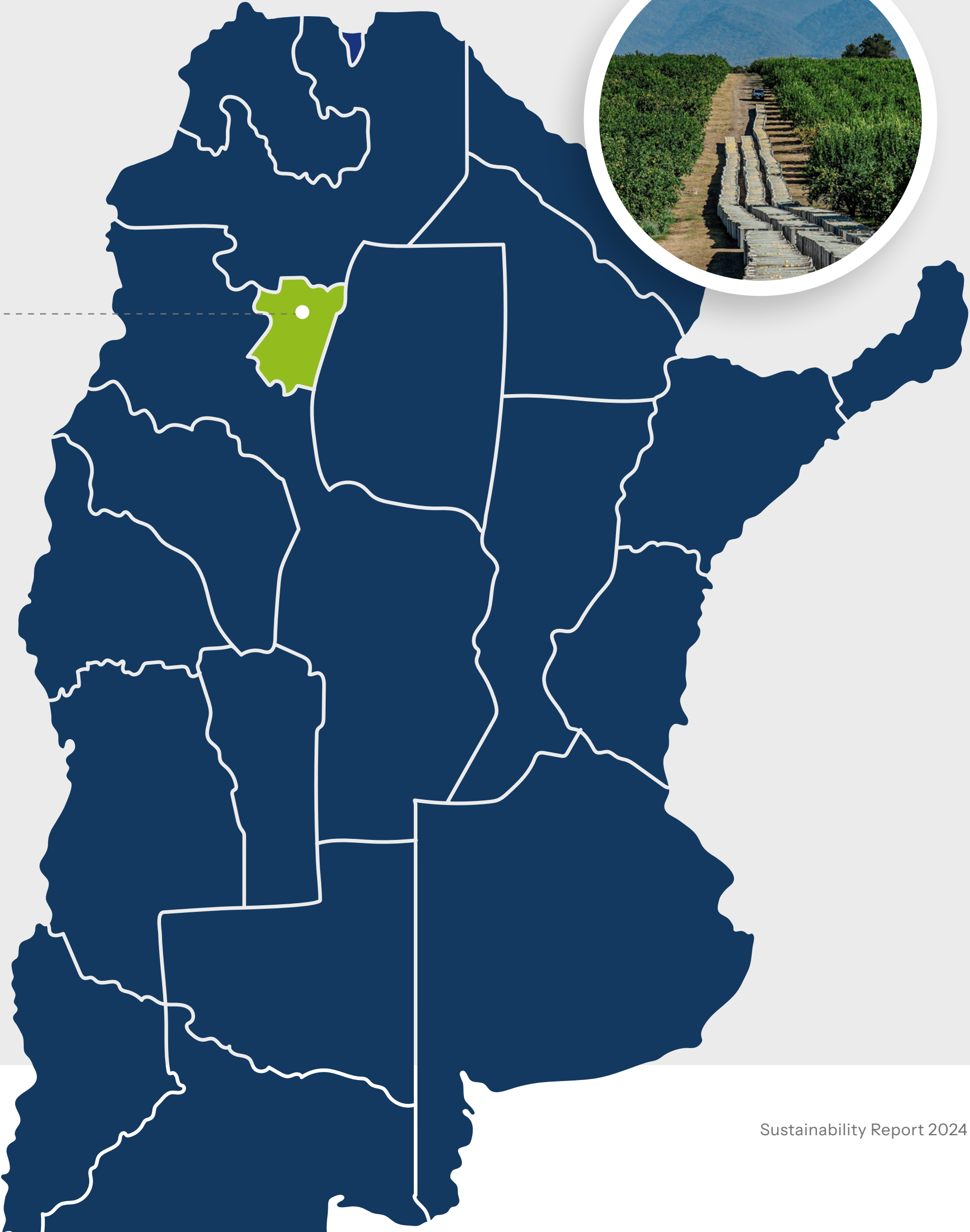
LOS NOGALES

1,300
Hectares of productive land
Hectáreas productivas

74,256 m²
Site area
Superficie el predio

1
Industrial processing plant
Planta procesamiento industrial


1
Fresh fruit processing plant
Planta de procesamiento de fruta fresca



Sustainable development purpose / Propósito de desarrollo sostenible

At Vicente Trapani, sustainability permeates all our processes and is key to our growth. We are committed to the United Nations 2030 Agenda and work on five Sustainable Development Goals that we consider priorities and that align with what our stakeholders value. These goals guide our initiatives and are integrated into five strategic pillars that structure our sustainable management. These five pillars are aligned with the Environmental, Social, and Governance (ESG) axes, reflecting collaborative and cross-cutting work throughout the company.

En Vicente Trapani, la sostenibilidad atraviesa todos nuestros procesos y es clave para nuestro crecimiento. Estamos comprometidos con la Agenda 2030 de las Naciones Unidas y trabajamos sobre cinco Objetivos de Desarrollo Sostenible que consideramos prioritarios y que se alinean con lo que valoran nuestros grupos de interés. Estos objetivos orientan nuestras iniciativas y se integran en cinco pilares estratégicos que estructuran nuestra gestión sustentable. Estos 5 pilares están alineados con los ejes Ambiental, Social y de Gobernanza (ASG), reflejando el trabajo colaborativo y transversal a lo largo de la compañía.



Carbon management / Gestión de carbono

We seek to reduce GHG emissions at all stages of production through clean technologies, operational improvements, and offsetting unavoidable emissions.

Buscamos reducir las emisiones de GEI en todas las etapas de producción mediante tecnologías limpias, mejoras operativas y compensación de emisiones inevitables.



Water Resource Protection and Management

Protección y Gestión de Recursos Hídricos

We implement water-saving and recycling technologies to optimize water use, and we manage activities appropriately with permanent controls and monitoring of water sources to prevent contamination.

Implementamos tecnologías de ahorro y reciclaje de agua, para optimizar su uso, y realizamos una gestión adecuada de las actividades con controles y monitoreos permanentes de las fuentes de agua para prevenir la contaminación.



Biodiversity / Biodiversidad

Our goal is to restore degraded areas, protect ecosystems, and implement management plans that include the conservation of native forests and endangered species.

Nuestro objetivo es restaurar áreas degradadas, proteger ecosistemas y aplicar planes de manejo que incluyan la conservación de bosques nativos y especies en riesgo.

Sustainable development purpose / *Propósito de desarrollo sostenible*



Social *Social*

We want all our employees to play a leading role in the company's evolution and growth, and we contribute to the development of local communities. We see ourselves as agents of change, working together with suppliers, customers, communities, and other key stakeholders.

Buscamos que todos los colaboradores sean protagonistas en la evolución y el crecimiento de la compañía y contribuimos al desarrollo de las comunidades locales. Entendándonos como agentes de cambio en conjunto con proveedores, clientes, comunidades y otros actores clave.



Governance *Gobernanza*

We are working to develop a transparent and innovative business model committed to excellence

Trabajamos en el desarrollo de un modelo de negocio transparente, innovador y de excelencia.



Education / *Educación*

We foster a culture of sustainability by training our team. We partner with schools, universities, and local stakeholders in educational spaces.

Fomentamos una cultura de sostenibilidad mediante la capacitación de nuestro equipo. Acompañamos en espacios educativos con escuelas, universidades y actores del territorio.

Nutrition / *Nutrición*

We promote healthy eating through the development and improvement of our products. We also support local initiatives that contribute to food security.

Promovemos una alimentación saludable a través del desarrollo y mejora de nuestros productos. Además, apoyamos iniciativas locales que contribuyen a la seguridad alimentaria.




We seek to integrate sustainability throughout our value chain, promoting responsible principles and practices among our suppliers and fostering collaboration. We promote transparent management, with continuous monitoring and communication of our impacts, and we adopt technologies and innovations that strengthen our sustainable performance.

Buscamos integrar la sostenibilidad en toda nuestra cadena de valor, promoviendo principios y prácticas responsables entre nuestros proveedores y fomentando la colaboración. Impulsamos una gestión transparente, con monitoreo y comunicación continua de nuestros impactos, y adoptamos tecnologías e innovaciones que fortalecen nuestro desempeño sostenible.




SDGs and Strategic Pillars
ODS y Pilares estratégicos



Carbon Management
Gestión de carbono

Emissions Reduction
Reducción de emisiones

Carbon Balance
Balance de carbono



Water Resource Protection and Management
Protección y Gestión de recursos hídricos

Efficient Water Use
Uso eficiente de agua

Pollution Prevention
Prevención de la contaminación



Governance
Gobernanza

Integration of sustainability into the value chain
Integración de la sostenibilidad en la cadena de valor

Transparency and accountability
Transparencia y rendición de cuentas

Innovation and technology
Innovación y tecnología



Social
Social

Education and awareness
Educación y concientización

Collaboration with stakeholders
Colaboración con stakeholders

Good Health and Well-being
Buenos salud y bienestar



Biodiversity
Biodiversidad

Ecosystem protection
Protección de ecosistemas

Environmental restoration
Restauración ambiental



Alliances that enhance our strategy

Alianzas que refuerzan nuestra estrategia

To promote our sustainability management, we conform alliances with organizations that share our values and help us increase the impact of our actions.

Para dar impulso a nuestra gestión de sostenibilidad generamos alianzas con organizaciones que comparten nuestros valores y nos ayudan a incrementar el impacto de nuestras acciones.

Alliances | *Alianzas*



Memberships | *Membresías*



Commitment with Impact

Compromiso con Impacto

As part of the 20th anniversary of the United Nations Global Compact in Argentina, Vicente Trapani S.A. actively participated in the panel discussion “Strategies and Reflections with a Forward-Looking Perspective”, sharing our vision and progress alongside other organizations committed to sustainable development.

This milestone reaffirms our commitment to the Ten Principles of the United Nations Global Compact, which guide our management approach in the areas of human rights, decent work, environmental protection, and ethics.

En el marco de los 20 años del Pacto Global en Argentina, en Vicente Trapani S.A. participamos activamente en la mesa panel “Estrategias y reflexiones con mirada al futuro”, compartiendo nuestra visión y avances junto a otras organizaciones comprometidas con el desarrollo sostenible.

Este hito reafirma nuestra adhesión a los 10 Principios del Pacto Global de las Naciones Unidas, que guían nuestra gestión en derechos humanos, trabajo decente, medio ambiente y ética.



United Nations
Global Compact





Human rights
Derechos humanos



Labor rights
Derechos laborales



Environment
Ambiente



Anti-corruption
Anticorrupción



Achievements / Reconocimientos destacados

In 2024, we reaffirmed our commitment to sustainability, transparency, and continuous improvement through initiatives that position us as leaders within our sector.

En 2024, reafirmamos nuestro compromiso con la sostenibilidad, la transparencia y la mejora continua a través de iniciativas que nos posicionan como referentes dentro de nuestro sector.

2024 Sustainability Index | Índice de Sustentabilidad 2024

Vicente Trapani was recognized as the company with the **Best Global Performance and Best Social Performance** in the 2024 Sustainability Index by the **Gerencia Ambiental GA** agency. This assessment considered the sustainable management of more than 90 companies, based on three pillars: Environmental, Economic, and Social. The distinction represents an incentive to continue innovating responsibly and building a better future.

Vicente Trapani fue distinguida como empresa con el **Mejor Desempeño Global y Mejor Desempeño Social** en el Índice de Sustentabilidad 2024 de la agencia **Gerencia Ambiental GA**. Esta evaluación consideró la gestión sostenible de más de 90 empresas, a través de tres pilares: Ambiental, Económico y Social. La distinción representa un impulso para seguir innovando con responsabilidad y construir un futuro mejor.

Learn more:

<https://gerencia-ambiental.com/resultados-indice-de-sustentabilidad-ga-2024/>

Conoce más:

<https://gerencia-ambiental.com/resultados-indice-de-sustentabilidad-ga-2024/>



Participation in the Carbon Disclosure Project (CDP)

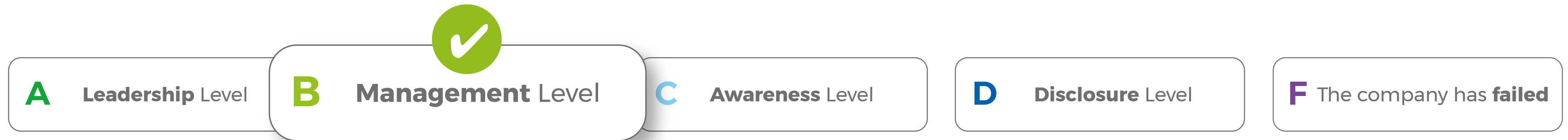
Participación en Carbon Disclosure Project (CDP)

In 2024, we participated for the first time in **CDP**, a global organization that manages one of the most recognized systems for environmental disclosure. The CDP reporting framework assesses the quality of information and management in three key categories: climate change, water security, and forests.

Vicente Trapani S.A. obtained a **“B” rating**, corresponding to the “Management” level, which reflects the active implementation of actions and policies.

*Durante 2024, participamos por primera vez en **CDP**, organización global que gestiona uno de los sistemas más reconocidos para la divulgación ambiental. El marco de reporte de CDP evalúa la calidad de la información y la gestión en tres categorías clave: cambio climático, seguridad hídrica y bosques.*

*Vicente Trapani S.A. obtuvo una **calificación “B”**, correspondiente al nivel de “Gestión”, que refleja la implementación activa de acciones y políticas.*



“This result positions Vicente Trapani S.A. with the highest score achieved by small and medium-sized enterprises (SMEs) worldwide in 2024, a milestone that reflects our commitment to sustainability and transparency”.

“Este resultado posiciona a Vicente Trapani S.A. con la mayor puntuación alcanzada por pymes a nivel mundial en 2024, un hito que refleja nuestro compromiso con la sostenibilidad y la transparencia”.

Global Engagement in Sustainability

Compromiso Global en Sostenibilidad

Science-Based Climate Commitment | *Compromiso Climático Basado en Ciencia*



SCIENCE
BASED
TARGETS

DRIVING AMBITIOUS CORPORATE CLIMATE ACTION

We are committed to aligning our climate goals with the global strategy defined in the Paris Agreement.

In order to ensure transparency in our actions, in August 2024, we formalized our adherence to the Science Based Targets Initiative (SBTi) and began the process of defining and validating our decarbonization goals, with a target date of 2026. **We became the first Argentine citrus company to make this commitment, joining the group of ten national companies that are advancing this international initiative.**

We also adhere to Goal 1 of the **United Nations Global Compact's Forward Faster** climate action program.

We are convinced that the challenge is great, but with effort, perseverance, and commitment, we can achieve it.

Asumimos el compromiso de alinear nuestras metas climáticas con la estrategia mundial definida en el Acuerdo de París.

Con la finalidad de poder garantizar transparencia en nuestras acciones, en agosto de 2024, formalizamos nuestra adhesión a la Iniciativa de Objetivos basados en Ciencia (SBTi) e iniciamos el proceso de definición y validación de nuestras metas de descarbonización, con plazo previsto hasta el año 2026. Nos convertimos así en la primera empresa citrícola argentina en asumir este compromiso, integrando el grupo de diez compañías nacionales que avanzan en esta iniciativa internacional.

*De igual manera, adherimos al Objetivo 1 del programa **Forward Faster** de acción climática de **Pacto Global de Naciones Unidas**.*

Estamos convencidos de que el desafío es grande, pero con esfuerzo, constancia y compromiso podemos lograrlo.

Deadline August 2026
Fecha límite agosto 2026



Reporte de Sostenibilidad Global de Jugos IFU 2024 | IFU Global Juice Sustainability Report 2024

Since 2022, we have been part of IFU's Sustainability Working Group with the aim of providing a harmonized framework for engagement, guidance, information, and communication, supporting globalization and cooperation with other initiatives.

In October 2024, the 2024 Global Juice Sustainability Report was published. This third edition aimed to provide stakeholders with practical knowledge and real-world experiences to drive sustainability efforts across the sector. It is a valuable comprehensive resource for monitoring progress, showcasing successful practices, and fostering collaboration toward a more sustainable and responsible future.

At Vicente Trapani S.A., we present concepts on carbon neutrality, industry realities, and unfair competition, with the aim of combating greenwashing and strengthening transparency in reporting.

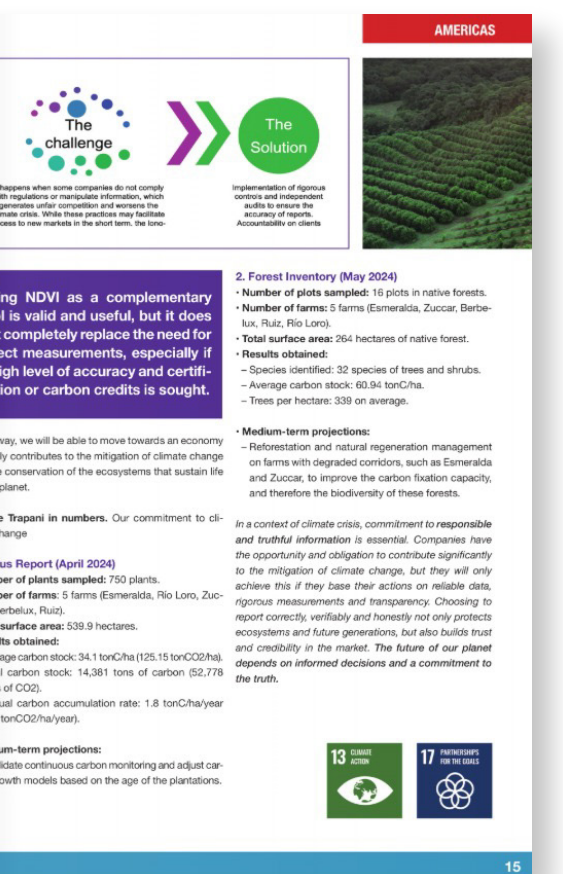
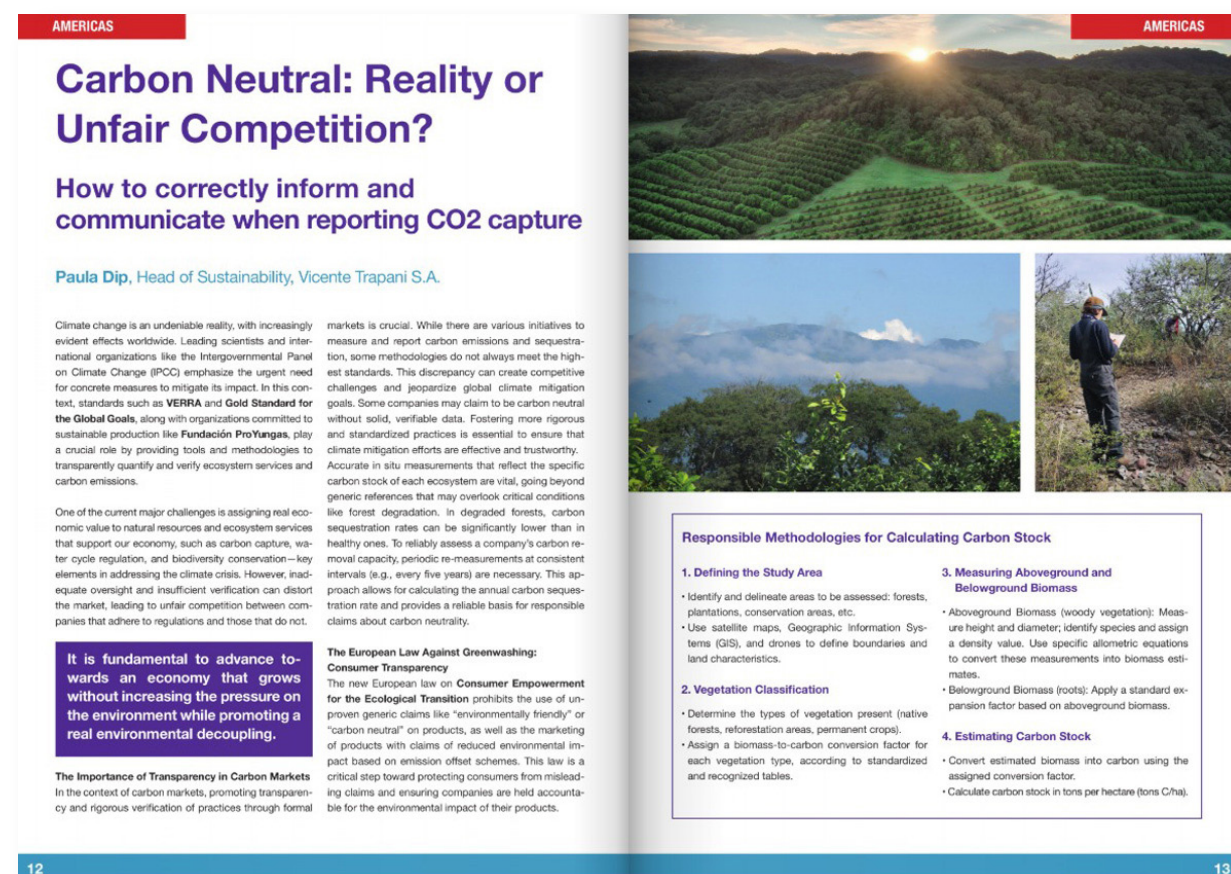
Link to the report: <https://ifu-fruitjuice.com/page/SustainabilityReports> pages 12 to 15

Desde 2022 formamos parte del Sustainability Working Group de IFU con la finalidad de proporcionar un marco armonizado para el compromiso, orientación, información y comunicación apoyando la globalización y cooperación con otras iniciativas.

En octubre de 2024 se publicó el Reporte Global de Sostenibilidad de Jugos 2024. Esta tercera edición tuvo como objetivo proporcionar a las partes interesadas conocimientos prácticos y experiencias del mundo real para impulsar los esfuerzos de sostenibilidad en todo el sector. Un valioso recurso integral para supervisar los avances, mostrar prácticas exitosas y fomentar la colaboración hacia un futuro más sostenible y responsable.

Desde Vicente Trapani S.A., presentamos conceptos sobre neutralidad de carbono, realidades del sector y competencia desleal, con el objetivo de luchar contra el greenwashing y fortalecer la transparencia en el reporte.

Link al reporte: <https://ifu-fruitjuice.com/page/SustainabilityReports> páginas 12 a 15.



United Nations Global Compact – CoP 2024

Pacto Global de Naciones Unidas – CoP 2024

We renewed our commitment to the 10 principles of the Global Compact by submitting our Communication on Progress (CoP) 2024. We encourage our suppliers to add this valuable tool to their ESG impact management in order to communicate their progress in sustainability and due diligence guidelines in an accessible way.

Renovamos nuestro compromiso con los 10 principios del Pacto Global, mediante la presentación de la Comunicación de Progreso (CoP) 2024. Alentamos a nuestros proveedores a sumar esta valiosa herramienta a la gestión de sus impactos ESG con la finalidad de poder comunicar de forma accesible, sus avances en lineamientos de sostenibilidad y debida diligencia.



United Nations
Global Compact



Education as a pillar – Executive training program

La educación como pilar – Programa de formación ejecutiva

We contributed to the development of the third edition of the “Circular Economy and Sustainable Development Goals” program, once again adding four internal collaborators to this training initiative. We also took part in the Working Group on Circular Economy and SDGs, sharing our practices around water footprint measurement, successes, and opportunities for improvement.

Contribuimos al desarrollo de la tercera edición del programa “Economía Circular y Objetivos de Desarrollo Sostenible”, sumando nuevamente a cuatro colaboradores internos a esta instancia formativa. Participamos además en el Grupo de Trabajo sobre Economía Circular y ODS, aportando nuestras prácticas en torno a la medición de huella hídrica, compartiendo aciertos y oportunidades de mejora.



Sustainable innovation in the logistics chain – GoGreen Plus Program

Innovación sostenible en la cadena logística – Programa GoGreen Plus

We have joined DHL Express' GoGreen Plus program for the international air transport of commercial samples. Through the use of sustainable aviation fuel (SAF), produced from used cooking oil and certified under the ISCC Plus standard, we have significantly reduced the carbon footprint associated with our export logistics.



Nos sumamos al programa GoGreen Plus de DHL Express para el transporte aéreo internacional de muestras comerciales. A través del uso de combustible de aviación sostenible (SAF), producido con aceite de cocina usado y certificado bajo el estándar ISCC Plus, logramos reducir significativamente la huella de carbono asociada a nuestra logística de exportación.

Results verified by external audit: Resultados verificados por auditoría externa:

Total reduction in WtW emissions:
2.22 t CO₂e
Reducción total de emisiones WtW: 2,22 t CO₂e

Reduction in carbon intensity:
-53.42% compared to conventional fossil fuel
Disminución de la intensidad de carbono: -53,42% respecto del combustible fósil convencional

Volume of SAF used:
4,487.72 liters
Volumen de SAF utilizado: 4.487,72 litros

Percentage of SAF blend in shipments: **58.94%**
Porcentaje de mezcla SAF en los envíos: 58,94%

Service scope:
430.36 ton-kilometers of international air transport
Alcance del servicio: 430,36 toneladas-kilómetro de transporte aéreo internacional

This progress was made possible thanks to the collaborative work between the different actors in the value chain, demonstrating that more sustainable logistics is possible through the joint commitment of suppliers, customers, and strategic allies.

Este avance fue posible gracias al trabajo colaborativo entre los distintos actores de la cadena de valor, demostrando que una logística más sostenible es posible mediante el compromiso conjunto de proveedores, clientes y aliados estratégicos.

Synergies Driving Territorial Transformation | Sinergias que transforman territorios

Since 2022, we have been part of the Protected Productive Landscapes Network (PPP). In 2024, we once again took part in the Annual Meeting of the Protected Productive Landscapes Network organized by Fundación ProYungas. This event brought together more than 100 stakeholders from the business, scientific, academic, and civil society sectors, with the support of the European Union and within the framework of the PPP Project in the Norte Grande region.

Being part of this network allows us to work in synergy with a wide range of companies and institutions, united by a common goal: to align sustainable production with biodiversity conservation and territorial development. Active collaboration in these spaces is an enriching opportunity that strengthens our systemic view of sustainability and challenges us to innovate alongside other key actors. This public-private articulation, supported by research and certification institutions, is essential in addressing environmental challenges and meeting emerging international regulatory demands.

During the event, technical advances of the program were shared, including sustainable traceability, blockchain-based monitoring platforms, and partnerships with international certification schemes. These developments reinforce the PPP's positioning as a strategic tool in response to the growing demands of global trade, particularly regarding sustainability and compliance with international regulations.

Desde 2022 formamos parte de la Red de Paisajes Productivos Protegidos (PPP). En este 2024, participamos nuevamente del Encuentro Anual de la Red de Paisajes Productivos Protegidos de la Fundación ProYungas. Este espacio reunió a más de 100 actores del ámbito empresarial, científico, académico y de la sociedad civil, con el apoyo de la Unión Europea y en el marco del proyecto PPP en el Norte Grande.

Ser parte de esta red nos permite trabajar en sinergia con empresas e instituciones muy diversas, con un objetivo común: compatibilizar la producción sostenible con la conservación de la biodiversidad y el desarrollo territorial. La colaboración activa en estos espacios es una oportunidad enriquecedora que fortalece nuestra mirada sistémica de la sustentabilidad y nos desafía a innovar junto a otros actores clave. Esta articulación público-privada, apoyada por instituciones de investigación y certificación, resulta clave frente a los desafíos ambientales y las nuevas exigencias regulatorias a nivel internacional.

Durante el encuentro se compartieron avances técnicos del programa, como la trazabilidad sustentable, plataformas de monitoreo con tecnología blockchain, y alianzas con certificaciones internacionales. Estos desarrollos refuerzan el posicionamiento del PPP como herramienta estratégica ante las crecientes exigencias del comercio global, especialmente en materia de sostenibilidad y cumplimiento normativo internacional.



Certifications that support our commitment

Certificaciones que avalan nuestro compromiso

One of our main goals is continuous improvement. To this end, we work to obtain certifications that not only validate our performance but also drive us to continuously improve and maintain the highest standards. We have obtained certifications that endorse our comprehensive management, from product safety to the safety and well-being of our team. These credentials reflect our commitment to corporate responsibility and positive impact on people and the environment.

Nuestro principal objetivo es la mejora continua. En ese camino, trabajamos para alcanzar certificaciones que no solo validan nuestro desempeño, sino que también nos impulsan a mejorar continuamente y a mantener los más altos estándares. Hemos obtenido certificaciones que avalan nuestra gestión integral, desde la inocuidad de los productos hasta la seguridad y el bienestar del equipo. Estas credenciales reflejan nuestro compromiso con la responsabilidad corporativa y el impacto positivo en las personas y el medio ambiente.



Our processing systems are certified under safety standards recognized by GFSI.

Nuestros sistemas de procesamiento se encuentran certificados bajo estándares de inocuidad reconocidos por GFSI.

Harvesting achievements, sowing the future

Cosechando logros, sembrando futuro

Environmental performance



Desempeño ambiental



22.86%

of inputs used in industry are recycled.

22,86% de insumos utilizados en industria reciclados



16%

reduction in total water footprint.

Reducción del 16% en la huella hídrica total.



Strategic focus on circular economy.

Enfoque estratégico en economía circular



16.5%

of energy consumed comes from renewable sources.

16,5% de la energía consumida proviene de fuentes renovables



Offsetting of 20% of annual emissions generated.

Compensación del 20% de las emisiones anuales generadas



207

Hectares certified as organic production.

207 hectáreas certificadas como producción orgánica

Social Performance



Desempeño Social




497
employees
497 colaboradores



68.6%
of staff covered
by collective agreements
*68,6% del personal bajo
convenio colectivo*



+2,900
hours of training
*Más de 2.900 horas
de formación*



Active promotion
of a culture with
a gender perspective
*Promoción activa
de una cultura con
perspectiva de género*



100%
of staff covered
by health and safety
regulations
*100% del personal
cubierto por normativas
de higiene y seguridad*



32,400 kg
of firewood donated
*32.400 kg
de leña donados*



+43,000 kg
of lemons donated
to charitable initiatives
*Más de 43.000 kg de limones
donados a iniciativas solidarias*



Productive performance



Desempeño productivo



60 years

Of experience in the citrus industry

60 años de trayectoria en la industria cítrica



Record number of tons processed in the last 10 years

Récord de toneladas procesadas en los últimos 10 años




1,300

hectares in active production

1.300 hectáreas en producción activa

Sales during the period

Comercialización durante el periodo



+1,900

pallets of fresh fruit

+ de 1.900 pallets de fruta fresca



+5,500

tons of concentrated lemon juice

+ de 5.500 toneladas de jugo concentrado de limón



+4,000

tons of dehydrated lemon peel

+ de 4.000 toneladas de cáscara de limón deshidratada



+260

tons of lemon essential oil

+ de 260 toneladas de aceite esencial de limón



60.9%

of purchases made from local suppliers

60,9% de compras realizadas a proveedores locales

Governance, ethics and integrity

*Governanza, ética
e integridad*



Driving leadership / Liderazgo que impulsa

The Senior Management is composed of the President, the Vice President, the Director, and the Deputy Director. This governing body leads the definition of institutional strategy and ensures that decisions are aligned with the organization's values, purpose, and sustainability principles. In addition, it is responsible for approving corporate policies, setting medium- and long-term objectives, and overseeing the overall performance of the organization, including the integration of environmental, social, and governance (ESG) aspects into planning and execution.

La Alta Dirección está conformada por el Presidente, el Vicepresidente, el Director y Directora suplente. Este órgano lidera la definición de la estrategia institucional y asegura que las decisiones estén alineadas con los valores, el propósito organizacional y los principios de sostenibilidad. Además, tiene a su cargo la aprobación de políticas corporativas, el establecimiento de los objetivos de mediano y largo plazo, y la supervisión del desempeño general de la organización, incluyendo la integración de aspectos ambientales, sociales y de gobernanza (ASG) en la planificación y ejecución.

Management Structure Estructura Directiva



Silvia Susana Trapani

President

Role: Strategic decisions of the company.

Presidente

Decisiones estratégicas de la compañía.



Pablo Andrés González

Vice Chairman

Role: Strategies related to the commercial process in the industrial products business.

Vicepresidente

Estrategias relacionadas al comercio de productos industriales.



José Federico Domínguez

Director

Role: Strategies related to primary production and the commercial process in the fresh fruit business.

Director

Estrategias relacionadas con la producción primaria y el proceso comercial en el negocio de la fruta fresca.



Romina Trapani

Deputy Director

Role: Participation in management and decision-making, with progressive integration into the Board of Directors and collaboration in organizational development.

Directora Suplente

Participación en la gestión y toma de decisiones, con integración progresiva al Directorio y colaboración en el desarrollo organizacional.



Leadership Origins

Origen del Liderazgo

100% of the members of the Board of Directors are local, meaning they were born or are permanent residents of Tucumán, Argentina. This ensures extensive knowledge of the context and active commitment to regional development.

El 100% de quienes integran el equipo directivo son de origen local, es decir, nacidos o con residencia permanente en Tucumán, Argentina. Esta condición garantiza un amplio conocimiento del contexto y el compromiso activo con el desarrollo regional.

Designation of the Board of Directors

Designación de la Alta Dirección

The Shareholders' Assembly meets every three years to define the composition of Senior Management, assign functions, and establish the remuneration of its members, within a framework of transparency and institutional responsibility.


La Asamblea de Socios se reúne cada tres años para definir la composición de la Alta Dirección, asignar funciones y establecer la remuneración de sus integrantes, bajo un marco de transparencia y responsabilidad institucional.

Evaluate to improve

Evaluar para mejorar

Every year, shareholders analyze the performance of senior management, considering both financial results and progress in sustainability, promoting management aligned with the organization's long-term strategic objectives.

Anualmente, los accionistas analizan el desempeño de la Alta Dirección, considerando tanto los resultados económicos como los avances en sostenibilidad, promoviendo una conducción alineada con los objetivos estratégicos de la organización a largo plazo.



Management Structure

Estructura Directiva

We have a General Manager, eight Department Managers, and seven Department Heads who work in a coordinated and synergistic manner to meet the company's operational needs and ensure its efficient functioning.

Contamos con un Gerente General, ocho Gerentes de área y siete Jefes de área que trabajan de forma coordinada y sinérgica para satisfacer las necesidades operativas de la empresa y garantizar su funcionamiento eficiente.

| | | | | | |
|---|---|---|---|--|--|
|  <p>General Manager <i>Gerente General</i> Pablo Navarro</p> |  <p>Farm Manager <i>Gerente de campo</i> Gastón de la Rosa</p> |  <p>Industry Manager <i>Gerente Industrial</i> Javier de Quintana</p> |  <p>Packaging Manager <i>Gerente de Empaque</i> Sergio Pérez</p> |  <p>Administration and Finance Manager <i>Gerente de Ad. y Finanzas</i> Ivana Molina</p> |  <p>Human Resources Manager <i>Gerente de RR.HH</i> Florencia Biscardi</p> |
|  <p>Maintenance Manager <i>Gerente de Mantenimiento</i> Patricio Corral</p> |  <p>Business Manager <i>Gerente Comercial</i> Andrés Gonzalez</p> |  <p>Systems Manager <i>Gerente de Sistemas</i> Marco Limpas</p> |  <p>Chief of Sustainability <i>Jefe de Sustentabilidad</i> Paula Dip</p> |  <p>Chief of Administration <i>Jefe de Administración</i> Lourdes Lencinas</p> | <p>“We lead with commitment, guaranteeing sustainable results in every area of management.”</p> <p><i>“Lideramos con compromiso, garantizando resultados sostenibles en cada área de gestión”</i></p> |
|  <p>Chief of Hygiene, Safety and Environment <i>Jefe de Higiene, Seguridad y Medio Ambiente</i> Luis Medina</p> |  <p>Chief of Quality <i>Jefe de Calidad</i> Marcos Ramirez</p> |  <p>Chief of Maintenance <i>Jefe de Mantenimiento</i> Sergio Díaz</p> |  <p>Purchasing Manager <i>Jefe de Compras</i> Javier Varas</p> |  <p>Management Control <i>Control de Gestión</i> José Lopez</p> | |

Ethics and transparency / *Ética y transparencia*

Code of Ethics and Conduct

Código de Ética y Conducta

Our Code of Ethics and Conduct is a central pillar of our organizational culture. Through this instrument, we reaffirm our commitment to ethical practices, relationships based on trust, and actions aligned with the values that define us as a company.

Nuestro Código de Ética y Conducta representa un pilar central de la cultura organizacional. A través de este instrumento, reafirmamos nuestro compromiso con prácticas éticas, relaciones basadas en la confianza y un accionar alineado con los valores que nos definen como empresa.

Values that guide our actions / *Valores que guían nuestro accionar*



Integrity

Acting with honesty, transparency, and responsibility in all decisions.

Integridad

Actuar con honestidad, transparencia y responsabilidad en todas las decisiones.



Respect

Fostering human and professional relationships based on mutual consideration.

Respeto

Fomentar relaciones humanas y profesionales basadas en la consideración mutua.



Commitment

Promoting continuous improvement through collective effort.

Compromiso

Promover la mejora continua mediante el esfuerzo colectivo.



Trust

Backed by more than 60 years of experience and sustained commitment.

Confianza

Respaldada por más de 60 años de trayectoria y compromiso sostenido.



Creativity

We promote innovation as a tool to maintain competitiveness and build a sustainable future.

Creatividad

Impulsamos la innovación como herramienta para mantener la competitividad y construir un futuro sostenible.

Ethical principles in our relationship with our stakeholders

Principios Éticos en la relación con nuestros grupos de Interés



Customers

We act with integrity, without corruption, bribery, or favoritism. Illegal payments or practices that compromise the safety of our products are not permitted.

Clientes:

Actuamos con integridad, sin corrupción, sobornos ni favoritismos. No se permiten pagos ilegales ni prácticas que comprometan la inocuidad de nuestros productos.



Shareholders

We apply good corporate governance practices, ensuring transparency, asset protection, and confidentiality of information.

Accionistas:

Aplicamos buenas prácticas de gobierno corporativo, garantizando transparencia, protección de activos y confidencialidad de la información.



Employees

We foster an environment of respect and personal and professional development. We do not hire minors, except in cases where it is legally permitted.

Colaboradores:

Fomentamos un entorno de respeto y desarrollo personal y profesional. No contratamos menores, salvo excepciones legales.



Suppliers

We maintain fair relationships, without discrimination or undue benefits.

Proveedores:

Mantenemos relaciones justas, sin discriminación ni beneficios indebidos.



Competition

We compete fairly, based on quality, price, and service. All communication is truthful and legal.

Competencia:

Competimos de manera leal, con base en calidad, precio y servicio. Toda comunicación es veraz y legal.



Government

We fully respect applicable laws and update our practices to ensure legal compliance in all areas.

Gobierno:

Respetamos plenamente las leyes aplicables y actualizamos nuestras prácticas para garantizar el cumplimiento legal en todas las áreas.



Zero Tolerance for Corruption / Tolerancia Cero a la Corrupción

We prioritize the prevention and eradication of all forms of bribery and corruption, sanctioning without exception any conduct that contravenes this principle.

Priorizamos la prevención y erradicación de toda forma de soborno y corrupción, sancionando sin excepciones cualquier conducta que contravenga este principio.

Ethical Communication Channel

Canal Ético de Comunicación

To report inappropriate behavior, breaches, or any situation that deviates from the values established in our Code of Ethics and Conduct, we have confidential and direct channels available:

vitra@vicentetrapani.com

This channel is managed exclusively by the company's Presidency, which guarantees confidentiality, responsible attention, and adequate follow-up of each case.

www.vicentetrapani.com

Through this channel, anyone can make reports safely and anonymously, promoting an environment of integrity and transparency.

Para reportar conductas inapropiadas, incumplimientos o cualquier situación que se aparte de los valores establecidos en nuestro Código de Ética y Conducta, disponemos de canales confidenciales y directos:

vitra@vicentetrapani.com

Este canal es gestionado exclusivamente por la Presidencia de la empresa, lo que garantiza confidencialidad, atención responsable y seguimiento adecuado de cada caso.

www.vicentetrapani.com

A través de este canal, cualquier persona puede realizar denuncias de forma segura, anónima, promoviendo un entorno de integridad y transparencia.

“During 2024, there were no cases or reports of non-compliance with the Code of Ethics and Conduct.”

“Durante 2024 no se registraron casos ni denuncias de incumplimiento al Código de Ética y Conducta”



Sustainable Climate Risk Management

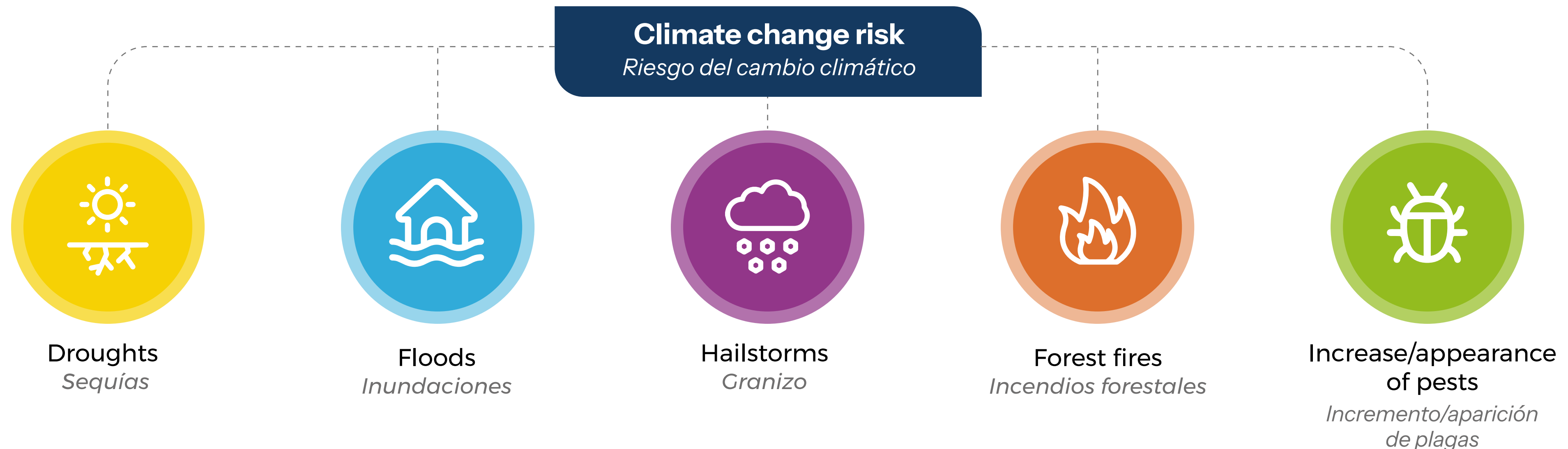
Gestión Sostenible de Riesgos Climáticos






Climate change represents a significant challenge for our company, as our operations are exposed to various climate risks that can affect the availability and quality of raw materials, productivity, and infrastructure, with potential economic consequences. To ensure business continuity, meet our sustainability commitments, and identify opportunities for innovation and adaptation, we proactively assess and manage these risks. To do so, we use a risk assessment matrix, where we analyze the probability of occurrence and the severity of the potential impact, and based on this analysis, we establish preventive or mitigation actions and control mechanisms.

This process is managed by the Head of Sustainability, in collaboration with the Field, Health and Safety, and Administration areas, under the final review of General Management.

El cambio climático representa un desafío significativo para nuestra compañía, ya que nuestras operaciones están expuestas a diversos riesgos climáticos que pueden afectar tanto la disponibilidad como la calidad de la materia prima, la productividad y a la infraestructura, con potenciales consecuencias económicas. Para garantizar la continuidad del negocio, cumplir con nuestros compromisos de sostenibilidad y detectar oportunidades de innovación y adaptación, evaluamos y gestionamos estos riesgos de manera proactiva. Para ello, utilizamos una matriz de evaluación de riesgos, donde analizamos la probabilidad de ocurrencia y la severidad del posible impacto, y a partir de este análisis establecemos acciones preventivas o de mitigación y mecanismos de control.

La gestión de este proceso está a cargo del Jefe de Sustentabilidad, en colaboración con las áreas de Campo, Higiene y Seguridad, y Administración, bajo la revisión final de la Gerencia General.



| | Potential impacts / Posibles impactos | Control mechanism / Mecanismo de control |
|--|---|---|
|  Droughts <i>Sequías</i> | Problems with plantation yields. <i>Inconvenientes en rendimiento de las plantaciones.</i> | Drip irrigation system to supplement rainfall. <i>Sistema de riego por goteo complementario a lluvias.</i> |
|  Floods <i>Inundaciones</i> | | Drains with stones and plants for containment and maintenance. <i>Drenes con piedras y plantas para su contención y mantenimiento.</i> |
|  Hailstorms <i>Granizo</i> | Decreased yields. <i>Mermas en los rendimientos.</i> Damage to fresh fruit, making it impossible to export. <i>Daños en fruta fresca que imposibilitan la exportación.</i> | Preventive measures are used at the cultural level to stimulate natural defense mechanisms that allow the plant to recover better and faster in stressful situations. <i>Se utilizan medidas preventivas a nivel cultural de manera tal de estimular mecanismos de defensas naturales que le permitan a la planta recuperarse mejor y más rápido ante situaciones de estrés.</i> |
|  Forest fires <i>Incendios forestales</i> | Loss of plantations, fires in surrounding forests, damage to farm facilities. <i>Pérdida de plantaciones, incendio de bosques aledaños, afectación de instalaciones de la finca.</i> | <ul style="list-style-type: none"> • Cleaning of fences / Limpieza de alambrados • Preventive sectorization and monitoring of farms. <i>Sectorización y monitoreo preventivos de fincas.</i> • Farm renovation scheduling and disposal of combustible material. <i>Programación de renovación de finca y disposición del material combustible.</i> |
|  Increase/appearance of pests <i>Incremento/aparición de plagas</i> | Loss of crop yields. <i>Pérdida de rendimiento en los cultivos.</i> | <ul style="list-style-type: none"> • Preventive crop management and strengthening of the overall health of plantations. <i>Manejo preventivo del cultivo y fortalecimiento de la sanidad general de las plantaciones.</i> • Nutrition and irrigation control to ensure good crop health. <i>Control de nutrición y riego para garantizar una buena salud del cultivo.</i> |

We actively collaborate with research institutions, as well as government and civil society initiatives, with the aim of promoting adaptation to climate change and the development of resilience strategies. Some of the organizations with which we coordinate actions are **IFU, ProYungas, the National University of Tucumán (UNT), and the Obispo Colombes Agroindustrial Experimental Station (EEAOC).**

*Colaboramos activamente con instituciones de investigación, así como con iniciativas gubernamentales y de la sociedad civil, con el objetivo de promover la adaptación al cambio climático y el desarrollo de estrategias de resiliencia. Algunas de las organizaciones con las que articulamos acciones son **IFU, ProYungas, la Universidad Nacional de Tucumán (UNT) y la Estación Experimental Agroindustrial Obispo Colombes (EEAOC).***

Secure infrastructure, reliable operation

Infraestructura segura, operación confiable

At Vicente Trapani, we believe that cybersecurity is a strategic pillar for protecting our digital assets, ensuring operational continuity, and consolidating the trust of our employees, customers, and partners. This approach translates into concrete actions aimed at strengthening our technological infrastructure, managing information responsibly, and preventing risks associated with the digital environment.

En Vicente Trapani, consideramos que la ciberseguridad es un pilar estratégico para proteger nuestros activos digitales, asegurar la continuidad operativa y consolidar la confianza de colaboradores, clientes y socios. Este enfoque se traduce en acciones concretas orientadas al fortalecimiento de la infraestructura tecnológica, la gestión responsable de la información y la prevención de riesgos asociados al entorno digital.



Internal cybersecurity awareness and training.

Sensibilización Interna en ciberseguridad y capacitaciones



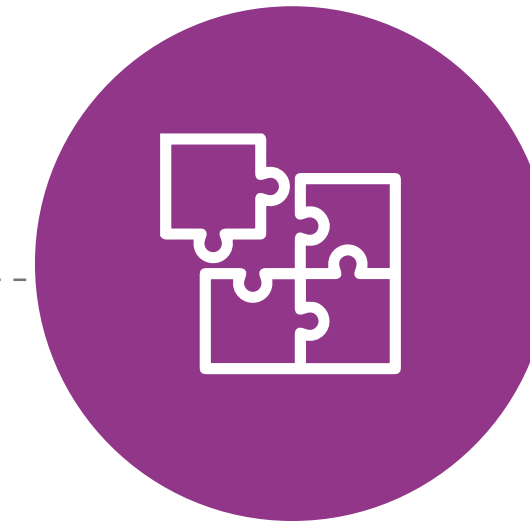
ERP (Softland) update to strengthen data integrity.

Actualización de ERP (Softland) para fortalecer la integridad de los datos.



New server with enhanced security and automatic daily backups of key systems.

Nuevo servidor con mayor seguridad y respaldos automáticos diarios de sistemas clave.



Analysis of critical systems: (including Scales System)

Análisis de sistemas críticos (incluyendo Sistema Balanza).



Information security assessment covering:

- Access management and active directory
- Server and endpoint protection
- Backup security (Veeam) and critical applications

Assessment de seguridad de la información que abordará:

- Gestión de accesos y Active Directory.
- Protección de servidores y endpoints.
- Seguridad en backups (Veeam) y aplicaciones críticas.



Definition of policies focused on information security and data protection.

Definición de Políticas orientadas a la seguridad de la información y protección de datos.

We create value

Creamos valor



Our production process / *Nuestro proceso productivo*

We back up our products with internationally certified food safety and control systems, and each stage of our production process guarantees quality, safety, and sustainability.

Contamos con el respaldo de sistemas de control y seguridad alimentaria con certificaciones internacionales y cada una de las etapas de nuestro proceso productivo garantiza calidad, inocuidad y sostenibilidad.

Primary production / *Producción primaria*

Packing / *Empaque*

Industry / *Industria*



Nursery Garden
Vivero

Our plants are 100% certified and traceable from seed to field, ensuring their health, genetics, and quality.

Nuestros plantines están 100% certificados y trazables desde la semilla hasta el campo, asegurando así su sanidad, genética y calidad.



Farm
Finca

For new plantations, rotations and intensive care are applied, taking into account climate, soil, and terrain for early and healthy production.

Para nuevas plantaciones se aplican rotaciones, cuidados, intensivos, considerando clima, suelo, relieve para una producción temprana y saludable.



Harvest
Cosecha

Harvesting is done with scissors or by hand, always guaranteeing the quality and safety of the fruit and the safety of our employees.

La cosecha se realiza a tijera o a mano, siempre garantizando la calidad e inocuidad de la fruta y la seguridad de nuestros colaboradores.



Fresh Fruit packaging house
Empaque de fruta fresca

The raw material enters according to the destination market, and controls are carried out at different stages of selection to guarantee the quality and safety of the product.

La materia prima ingresa según el mercado de destino y se realizan controles en diferentes etapas de selección para garantizar la calidad y seguridad del producto.



Industry
Industria

The production of industrialized products is monitored by the Process Control team, and final release is carried out by the Quality Control team. The process is certified under strict safety standards recognized by GFSI.

La elaboración de los productos industrializados es monitoreada por el equipo de Control de Proceso y la liberación final de los mismos se realiza por el equipo de Control de Calidad. El proceso se encuentra certificado bajo estándares estrictos de inocuidad reconocidos por GFSI.



Logistics
Logística

We have a traceability system that allows us to track the entire process from the arrival of the raw material to its final destination.

Disponemos de un sistema de trazabilidad que permite rastrear el proceso completo desde el ingreso de la materia prima hasta su destino final.



Client
Cliente

In the pursuit of continuous improvement and with the aim of building valuable relationships, we are committed to collaborative development with our customers, offering customized products in terms of quality and presentation, according to their needs.

En el camino de la mejora continua y con el objetivo de generar relaciones de valor, apostamos por el desarrollo colaborativo con nuestros clientes ofreciendo productos a medida en calidad y presentación, según sus necesidades.

Our products and distribution

Nuestros productos y su comercialización



Cloudy concentrated lemon juice

Jugo concentrado de limón turbio



Clarified lemon juice concentrate

Jugo concentrado de limón clarificado



Essential lemon oil

Aceite esencial de limón



Lemon essence - water phase and oil phase

Esencia de limón fase oleosa y acuosa



Fresh fruit for export


Fruta fresca de exportación


Each sale represents an opportunity to strengthen ties with our customers, based on an ethical approach and a commitment to sustainability.

Cada venta representa una oportunidad para fortalecer vínculos con nuestros clientes, bajo un enfoque ético y comprometido con la sostenibilidad.



Units of products sold / Unidades de productos comercializados



| | | Unidad / Unit | 2021 | 2022 | 2023 | 2024 |
|--|--|----------------|--------------|--------------|--------------|----------------|
| Fresh fruit / Fruta Fresca | | Pallets | 6,560 | 6,197 | 4,571 | 1,962 |
|  Industrialized products <i>Productos industrializados</i> | Lemon juice concentrate <i>Jugo concentrado de limón</i> | Tons | 5,000 | 5,600 | 5,783 | 5,513.3 |
| | Dehydrated lemon peel <i>Cáscara deshidratada de limón</i> | | 4,000 | 4,750 | 2,983 | 4,080 |
| | Essential lemon oil <i>Aceite esencial de limón</i> | | 384 | 395.2 | 338.4 | 263.11 |

Destination of our products: internal and external market



Destino de nuestros productos: mercado interno y externo

| Product <i>Productos</i> | Fresh fruit <i>Fruta fresca</i> | Industrialized <i>Industrializados</i> |
|---|------------------------------------|---|
| Internal Market and others <i>Mercado Interno y otros</i> | -- | 31.24% |
| Europe <i>Europa</i> | 26% | 50.59% |
| North America <i>Norteamérica</i> | 46% | 18.17% |
| Russia <i>Rusia</i> | 28% | -- |

Vicente Trapani is present in the national and international markets.

Vicente Trapani presente en el mercado nacional e internacional.

Sustainable value chain / Cadena de valor sostenible

On the path toward more responsible and holistic management, we promote a sustainable value chain that considers not only operational efficiency, but also the triple impact of our sourcing decisions. We prioritize contracting local and national suppliers, promoting more resilient regional economies and reducing logistics distances, with a commitment to minimizing negative impacts and promoting more conscious production in terms of sustainability.

En el camino hacia una gestión más responsable e integral, impulsamos una cadena de valor sostenible que considera no sólo la eficiencia operativa, sino también el triple impacto de nuestras decisiones de abastecimiento. Priorizamos la contratación de proveedores locales y nacionales, promoviendo economías regionales más resilientes y reduciendo distancias logísticas, apostando por minimizar impactos negativos y fomentar una producción más consciente en materia sostenible.

Abastecimiento responsable / Responsible sourcing

Our production process incorporates a wide variety of materials. Each of these inputs plays a key role in ensuring the quality and efficiency of production.

Nuestro proceso productivo incorpora una gran variedad de materiales. Cada uno de estos insumos cumple un rol clave en asegurar la calidad y eficiencia de la producción.

Industry



Industria

| Material | Unit | 2021 | 2022 | 2023 | 2024 |
|--|------|------------|------------|------------|------------|
| Wood <i>Madera</i> | kg | 208,658.00 | 117,979.50 | 251,870.00 | 232,112.00 |
| Plastic <i>Plástico</i> | | 43,809.43 | 45,990.62 | 50,220.36 | 69,629.23 |
| Cardboard <i>Cartón</i> | | 2,951.40 | 2,273.90 | 4,020.00 | 7,477.20 |
| Reusable Metal¹ <i>Metal reutilizable¹</i> | | 76,714.00 | 54,620.00 | 97,014.00 | 148,902.00 |
| Metal <i>Metal</i> | | 217,964.80 | 278,119.60 | 240,807.20 | 193,344.40 |



Although the use of low-volume plastic packaging increased due to customer requests, the use of reusable metal packaging (Goodpack) also increased by 53%.

Si bien se incrementó el uso de envases plásticos de poco volumen por pedido de clientes, aumentó también el uso de envases metálicos reutilizables (Goodpack) en un 53%.

Packing house



Empaque

| Material | Unit | 2021 | 2022 | 2023 | 2024 |
|---|------------------|------------|------------|------------|-----------|
| Wood <i>Madera</i> | kg | 160,150.00 | 150,325.00 | 142,800.00 | 93,575.00 |
| Plastic <i>Plástico</i> | | 1,418.00 | 2,481.21 | 18,803.85 | 14,718.36 |
| Cardboard <i>Cartón</i> | | 378,297.79 | 412,109.19 | 242,515.12 | 96,395.78 |
| Recycled cardboard² <i>Cartón reciclado²</i> | | 0.00 | 11,875.00 | 48,012.20 | 24,234.00 |
| Post-harvest <i>Post cosecha</i> | | 531.66 | 13,067.55 | 8,635.70 | 13,113.66 |
| General consumption per ton processed <i>Consumo general por tonelada procesada</i> | kg/ton processed | 24.10 | 30.50 | 28.17 | 14.13 |



Although the number of craft boxes has decreased, overall material consumption per ton processed has been optimized.

Si bien ha disminuido la cantidad de cajas craft, se logró optimizar el consumo general de materiales por tn procesada.

¹ In our juice packaging process, we use Goodpack containers made of reusable metal materials. This sustainable solution reduces the use of wood and plastic, optimizes the payload/volume ratio, ensures safe transport and reduces environmental impacts. In addition, they comply with the most stringent HACCP and environmental standards.

² Since 2022, we have been using K2 containers made of 100% recyclable material for packing fresh lemons for export. These containers comply with the environmental and social standards of ISO 9001, ISO 14001, OHSAS 18001 and forest chain-of-custody certifications.



¹ En nuestro proceso de envasado de jugo, utilizamos contenedores Goodpack de materiales metálicos reutilizables. Esta solución sostenible reduce el uso de madera y plástico, optimiza la relación carga útil/volumen, asegura un transporte seguro y disminuye los impactos ambientales. Además, cumplen con los estándares HACCP y ambientales más exigentes.

² Desde 2022, utilizamos contenedores K2 de material 100% reciclable para el envasado de limones frescos de exportación. Estos contenedores cumplen con los estándares ambientales y sociales de ISO 9001, ISO 14001, OHSAS 18001 y las certificaciones de cadenas de custodia forestal.

Percentage of recycled materials used during the production process



Porcentaje de Insumos reciclados utilizados durante el proceso productivo

| Material |  Industry <i>Industria</i> |  Packing house <i>Empaque</i> |
|----------|---|---|
| | 2021 | 13.95 % |
| 2022 | 10.95 % | 2.01 % |
| 2023 | 15.07 % | 10.42 % |
| 2024 | 22.86% | 10.01 % |



In 2024, we increased the use of recycled inputs in our industrial process from 15.07% to 22.86%, representing an improvement of 7.79 percentage points compared to 2023.

In the packaging process, we maintained similar levels of recycled input use, at 10.01%, very close to the 10.42% recorded in 2023.



En 2024 incrementamos el uso de insumos reciclados en nuestro proceso industrial, pasando del 15,07% al 22,86%, lo que implica una mejora de 7,79 puntos porcentuales con respecto a 2023.

En el proceso de empaque mantuvimos niveles similares de uso de insumos reciclados, con un 10,01%, muy cercano al 10,42% registrado en 2023.

We drive development through our purchasing decisions

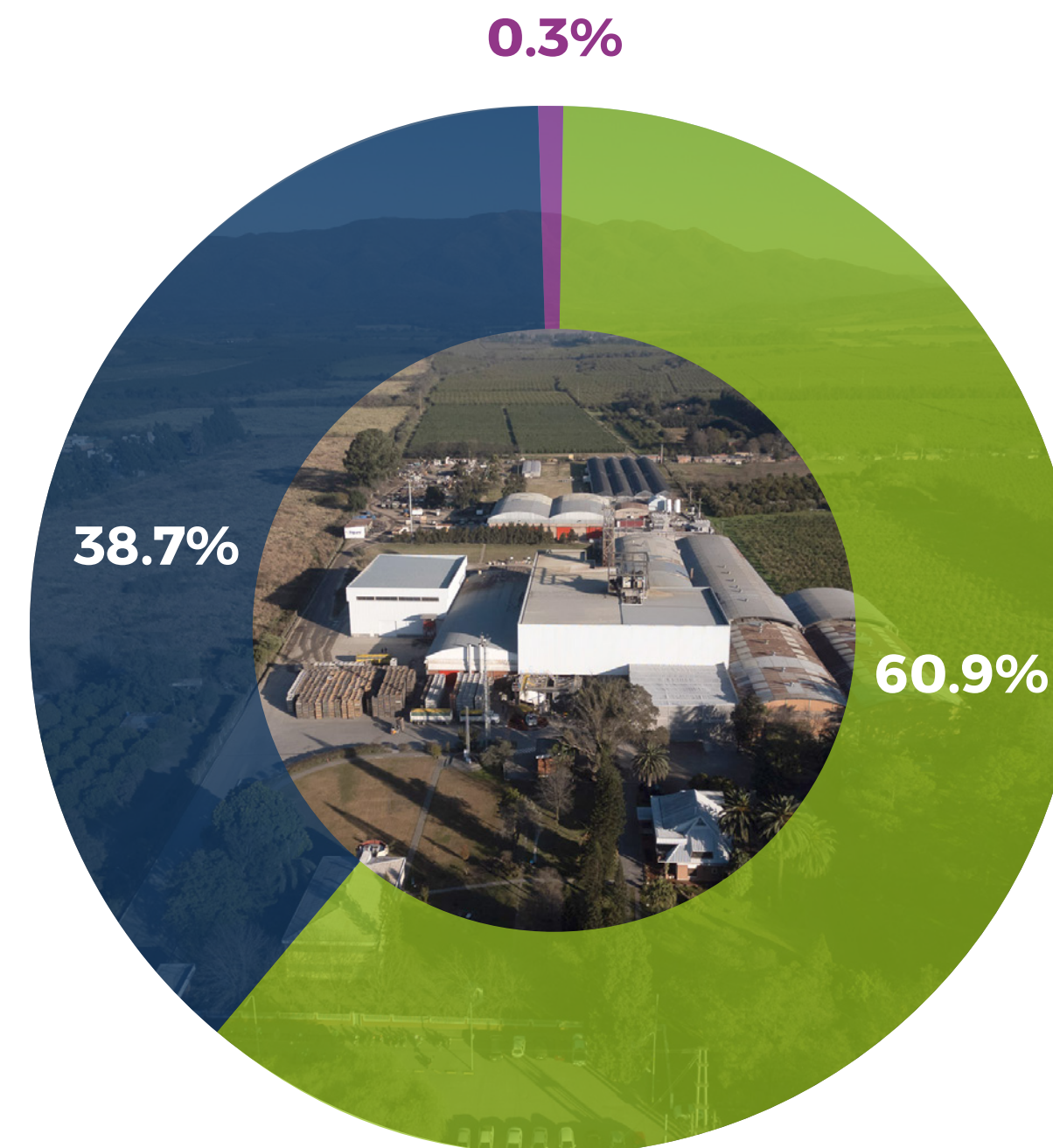
Impulsamos el desarrollo a través de nuestras decisiones de compra

In 2024, 889 suppliers were part of our supply chain, with 59.96% being local suppliers* and 39.6% being national suppliers and 0.4% being international suppliers, thus strengthening regional and national economic development through sustainable, long-term relationships. During this period, purchases totaled approximately \$11,336 billion, of which 60.97% went to local suppliers and 38.72% to suppliers from the rest of the country.

En 2024, 889 proveedores formaron parte de nuestra cadena de suministro, correspondiendo el 59,96% a proveedores locales y el 39,6% proveedores nacionales y un 0,4% a proveedores internacionales, fortaleciendo así el desarrollo económico regional y nacional a través de relaciones sostenibles y de largo plazo. Durante este período, las compras totalizaron aproximadamente \$11.336 millones, de los cuales el 60,97% se destinó a proveedores locales y el 38,72% a proveedores del resto del país.*

Percentage of spending on suppliers

Porcentajes del gasto de los proveedores



533

Local purchases

Compras Locales

265 Inputs / *Insumos*

217 services / *servicios*

51 raw materials / *materia prima*

352

Purchases from the rest of the country

Compras resto del país

201 Inputs / *Insumos*

148 services / *servicios*

3 raw materials / *materia prima*

4

International Purchases

Compras internacionales

1 Inputs / *Insumos*

3 services / *servicios*

* A local supplier is defined as any company or individual that provides goods or services and is located within the same geographical region in which the company operates. In this case, local suppliers are those based in the province of Tucumán.

* Se considera proveedor local a toda empresa o persona que provee bienes o servicios y que se encuentra ubicada dentro de la misma región geográfica en la que opera la empresa. En este caso, se consideran proveedores locales aquellos que están radicados en la provincia de Tucumán.

Supplier evaluation / Evaluación de proveedores

We evaluate our suppliers performance annually to ensure compliance with safety, quality, security, sustainability, and regulatory compliance criteria. This evaluation focuses on suppliers considered essential, i.e., those whose relevance is significant to the development of our production processes.

Evaluamos anualmente el desempeño de nuestros proveedores con el objetivo de garantizar el cumplimiento de criterios de inocuidad, calidad, seguridad, sustentabilidad y cumplimiento normativo. Esta evaluación se enfoca en los proveedores considerados esenciales, es decir, aquellos cuya relevancia es significativa para el desarrollo de nuestros procesos productivos.

Raw materials

All suppliers are evaluated for their direct impact on the quality of the final product.

Materia prima

Se evalúa a la totalidad de los proveedores por su impacto directo en la calidad del producto final.

Inputs and services

Priority is given to the analysis of those classified as critical, either due to volume, frequency of use, associated risk, or strategic importance to the operation.

Insumos y servicios

Se prioriza el análisis de aquellos clasificados como críticos, ya sea por el volumen, la frecuencia de uso, el riesgo asociado o su importancia estratégica para la operación.



41 Inputs / Insumos

39 Services / Servicios

61 Raw materials / MP

Economic performance / *Desempeño económico*

In our vision of sustainability, the economic dimension is a fundamental pillar for ensuring the continuity and responsible growth of the company. Our approach integrates the generation of economic value with responsible practices that promote job creation, investment in infrastructure, tax compliance, and the strengthening of our value chain.

The following table, “Direct economic value generated and distributed,” prepared in accordance with content 201-1 of the Global Reporting Initiative (GRI) Standards, reflects the distribution of capital among the various stakeholders. The figures, expressed in millions of Argentine pesos, are taken from Vicente Trapani's consolidated financial statements as of December 31, 2024.

En nuestra visión de sostenibilidad, la dimensión económica es un pilar fundamental para garantizar la continuidad y el crecimiento responsable de la empresa. Nuestro enfoque integra la generación de valor económico con prácticas responsables que promueven la creación de empleo, la inversión en infraestructura, el cumplimiento fiscal y el fortalecimiento de nuestra cadena de valor.

El siguiente cuadro de “Valor económico directo generado y distribuido”, elaborado conforme al contenido 201-1 de los Estándares de Global Reporting Initiative (GRI), refleja la distribución del capital entre los distintos grupos de interés. Las cifras, expresadas en millones de pesos argentinos, provienen de los Estados Contables consolidados de Vicente Trapani al 31 de diciembre de 2024.

| Economic Value / Valor Económico | 2021 | 2022 | 2023 | 2024 |
|---|--------------|--------------|---------------|---------------|
| Incomes / Ingresos | 4,842 | 3,823 | 9,770 | 21,360 |
| Financial income / Ingresos financieros | 20 | 183 | 843 | 1,989 |
| Sales of assets / Ventas de activos | 3 | 4 | 3 | 4 |
| Economic Value Generated / Valor Económico Generado | 4,865 | 4,010 | 10,616 | 23,353 |
| Operatings costs / Costos de la operación | 3,213 | 2,555 | 6,394 | 14,997 |
| Salaries and benefits / Sueldos y beneficios | 717 | 651 | 2,329 | 4,373 |
| Paymetns to suppliers / Pagos a proveedores | 836 | 689 | 1,161 | 3,061 |
| Taxes / Impuestos | 94 | 73 | 186 | 409 |
| Economic value distributed / Valor Económico Distribuido | 4,861 | 3,968 | 10,070 | 22,840 |
| Economic value retained / Valor Económico Retenido | 5 | 42 | 546 | 513 |

Commitment to people

Compromiso con las personas



- 3 GOOD HEALTH AND WELL-BEING**
- 4 QUALITY EDUCATION**
- 8 DECENT WORK AND ECONOMY GROWTH**
- 5 GENDER EQUALITY**
- 17 PARTNERSHIPS FOR THE GOALS**

Our team / *Nuestro equipo*

We recognize that people are a fundamental pillar in the construction and growth of Vicente Trapani. We promote an inclusive culture that recognizes the value of diversity as a driving force to enrich our work and enhance our growth. In this regard, we continue to work on the 2025 challenge of implementing and promoting policies that foster diversity, equity, and inclusion at all levels of the organization.

Reconocemos que las personas son un pilar fundamental en la construcción y el crecimiento de Vicente Trapani. Impulsamos una cultura inclusiva que reconoce el valor de la diversidad como motor para enriquecer nuestro trabajo y potenciar nuestro crecimiento. En ese sentido, continuamos trabajando en el desafío 2025 de implementar y promover políticas que fomenten la diversidad, equidad e inclusión en todos los niveles de la organización.

Staff structure by category and gender

Estructura de dotación por categoría y género



Gender perspective policy

Política sobre perspectiva de género

At Vicente Trapani, we have a policy to promote equal opportunities and treatment between men and women within the company, while seeking to eliminate gender discrimination in all aspects of the employment relationship. Visit www.vicentetrapani.com to learn more about our policies.

En Vicente Trapani contamos con una política para promover la igualdad de oportunidades y trato entre hombres y mujeres dentro de la empresa, buscando a su vez eliminar la discriminación por género en todos los aspectos de la relación laboral. Visite www.vicentetrapani.com para conocer más sobre nuestras políticas.

Staff structure by category and gender
Estructura de la dotación por categoría y género

| | Women / Mujeres | Men / Hombres |
|--|-----------------|---------------|
| Board of Directors <i>Directorio</i> | 2 (50%) | 2 (50%) |
| Management <i>Gerencia</i> | 1 (11.11%) | 8 (88.89%) |
| Heads of Department <i>Jefaturas</i> | 2 (22.22%) | 7 (77.78%) |
| Supervisors <i>Supervisión</i> | 1 (4.76%) | 20 (95.24%) |
| Analysts <i>Analistas</i> | 26 (46.43%) | 30 (53.57%) |
| Operators <i>Operarios</i> | 20 (8.73%) | 209 (91.27%) |

Staff structure by category and age group
Estructura de la dotación por categoría y franja etaria

| | -30 years old -30 años | Between 30 and 50 years old Entre 30 y 50 años | +50 years old +30 años |
|--|---------------------------|---|---------------------------|
| Board of Directors <i>Directorio</i> | 0 (0.00%) | 3 (75.00%) | 1 (25.00%). |
| Management <i>Gerencia</i> | 0 (0.00%) | 6 (66.67%) | 3 (33.33%) |
| Heads of Department <i>Jefaturas</i> | 2 (22.22%) | 6 (66.67%) | 1 (11.11%) |
| Supervisors <i>Supervisión</i> | 1 (4.76%) | 6 (28.57%) | 14 (66.67%) |
| Analysts <i>Analistas</i> | 14 (25.00%) | 32 (57.14%) | 10 (17.86%) |
| Operators <i>Operarios</i> | 39 (17.03%) | 141 (61.57%) | 49 (21.40%) |



Staff by age group / Dotación por franja etaria

23.78%
Over 50 years old
Mayores de 50 años

59.15%
Between 30 and 50 years old
Entre 30 y 50 años

17.07%
Under 30 and years old
Menores de 30 años



In 2024, we strengthened our commitment to gender equity by forming a Board of Directors composed equally of two women and two men.

En 2024, fortalecimos nuestro compromiso con la equidad de género, conformando un Directorio integrado equitativamente por dos mujeres y dos hombres.

Benefits for our staff / *Beneficios para nuestro personal*

Our benefits program is designed to improve the well-being of our employees.

Nuestro programa de beneficios está orientado a mejorar el bienestar de nuestros colaboradores.



Health and well-being

Salud y bienestar

- Medical coverage*
- Medical check-up*
- GYM discount*
- Healthy fruit*
- Nutritionist service*
- Flu vaccinations*

- Cobertura médica
- Chequeo médico
- Descuento GYM
- Fruta saludable
- Servicio de nutricionista
- Vacunas contra la gripe



Flexibility and work

Flexibilidad y trabajo

- Hybrid work***
- Short Fridays during the low season**
- Moving leave*
- Exam leave*
- Unpaid leave*
- Half day off for birthdays**

- Trabajo híbrido
- Viernes cortos durante la temporada baja.
- Licencia por mudanza
- Licencia por examen
- Licencia sin goce de sueldo
- Medio día libre por cumpleaños



Financial support

Apoyo financiero

- Advance payment of wages*
- Personal loans for emergencies/health issues*
- Bank partnership options*

- Anticipo de haberes
- Prestamos personales para situaciones de urgencia/salud
- Opciones de banco convenio

* Applicable to all staff / *Aplicable a todo el personal*

** Applicable to staff outside the collective bargaining agreement / *Aplicable al personal fuera de convenio colectivo de trabajo*

*** Applicable to specific positions / *Aplicable a determinados puestos*

Benefits for our staff / *Beneficios para nuestro personal*



Advice and partnerships

Asesoramiento y convenios

- Free advice for Anses procedures*
- Educational partnerships*
- Partnership with Farmacia del Pueblo and Unión*
- Partnership with La Panerita: discounts on bakery products*
- Partnership with nursery*

- *Asesoramiento gratuito para trámites en Anses*
- *Convenios educativos*
- *Convenio con Farmacias del Pueblo y Unión*
- *Convenio con La Panerita: descuento en productos de panadería*
- *Convenio con maternal*



Events and recognition

Eventos y reconocimientos

- New Year's Eve dinner with prizes for employees*
- Recognition and gratuity for retiring employees*
- Children's Day event*
- Labor Day event
- Annual Food Bank Foundation dinner

- *Cena de Fin de Año, con premios para empleados*
- *Reconocimiento y gratificación a empleados por jubilación*
- *Evento por el Día del Niño*
- *Evento por el Día del Trabajador*
- *Cena anual Fundación Banco de Alimentos*



Personal development and additional benefits

Desarrollo personal y beneficios adicionales

- Postgraduate courses**
- English classes**
- Trekking*
- Birthday cakes**
- Christmas boxes*
- Gifts for Women's Day*

- *Cursos de posgrados*
- *Clases de inglés*
- *Trekking*
- *Tortas de cumpleaños*
- *Cajas navideñas*
- *Regalos por el Día de la Mujer*

* Applicable to all staff / *Aplicable a todo el personal*







** Applicable to staff outside the collective bargaining agreement / *Aplicable al personal fuera de convenio colectivo de trabajo*

*** Applicable to specific positions / *Aplicable a determinados puestos*

Human Capital Management Indicators

Indicadores de Gestión del Capital Humano

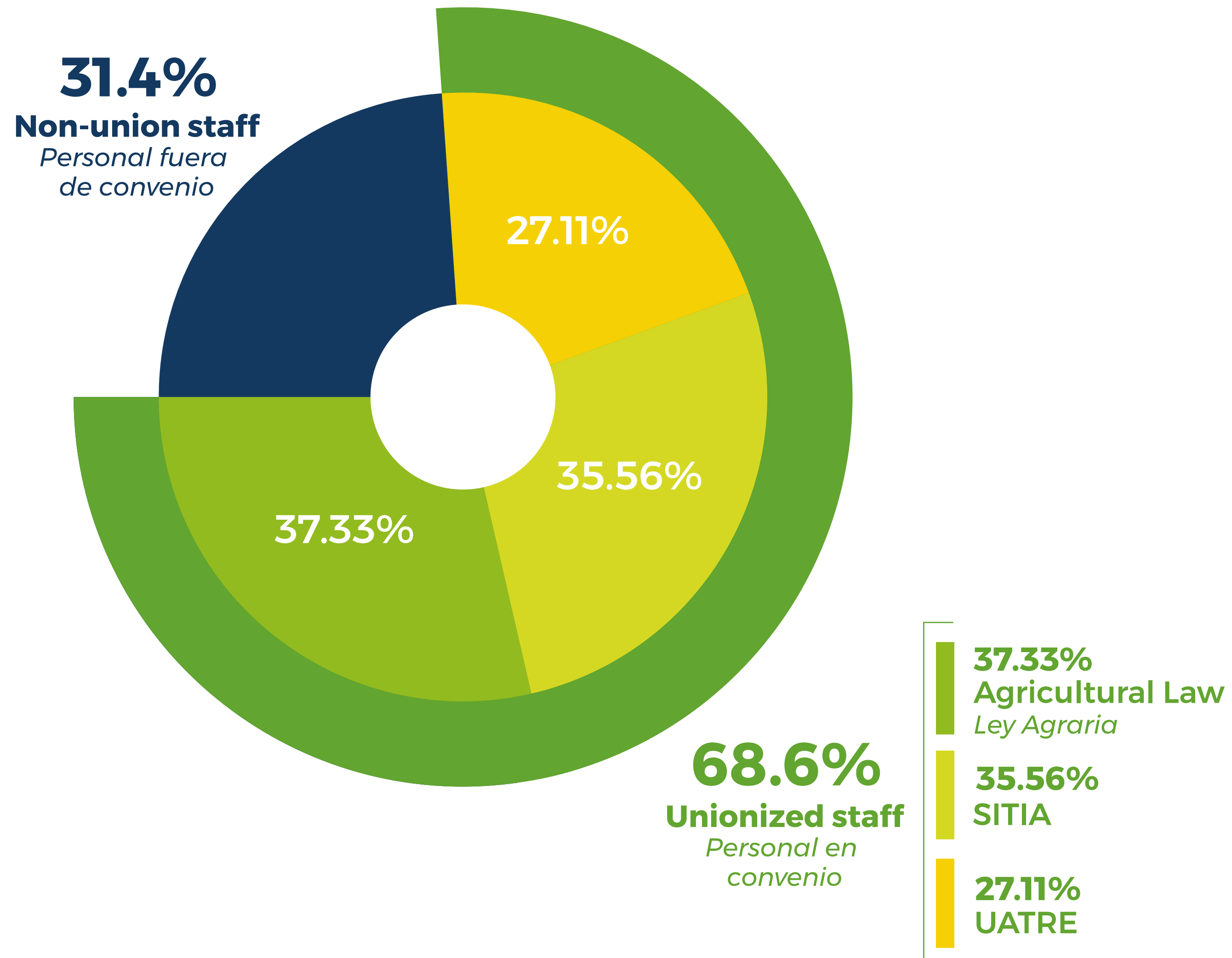
Distribution by contract type and gender.
Distribución por tipo de contrato y género.

| Employment contract <i>Contrato laboral</i> | 2022 | | 2023 | | 2024 | |
|---|---|--|---|---|---|---|
| |  |  |  |  |  |  |
| Permanent <i>Permanente</i> | 32 | 126 | 28 | 89 | 25 | 86 |
| Temporary <i>Temporario</i> | 3 | 57 | 22 | 90 | 20 | 87 |
| Agricultural <i>Agrario</i> | 25 | 114 | 0 | 84 | 0 | 79 |
| Casual <i>Eventual</i> | 12 | 42 | 9 | 29 | 8 | 23 |
| Packing consultants <i>Consultores de empaque</i> | 58 | 97 | 55 | 109 | 61 | 78 |
| Other consultants <i>Otras consultoras</i> | - | - | - | - | 3 | 27 |
| Total <i>Total</i> | 130 | 436 | 114 | 401 | 117 | 380 |
| Percentage <i>Porcentaje</i> | 23% | 77% | 22% | 78% | 23.5% | 76.5% |



Freedom of association and collective labor agreements

Libertad de asociación y negociación colectiva

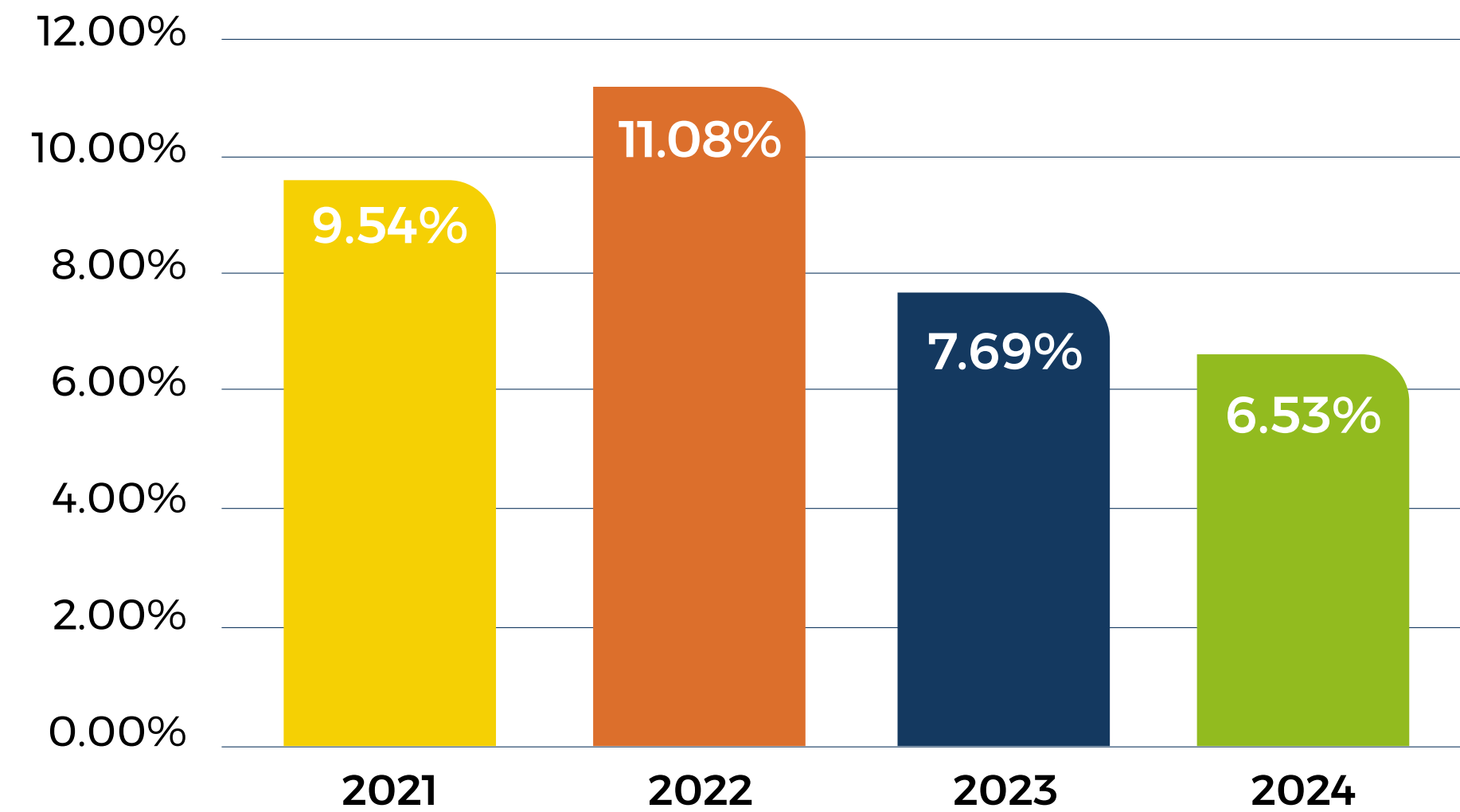


At Vicente Trapani, we respect and guarantee our employees' right to freedom of association and collective bargaining, fostering a respectful work environment based on respect and dialogue.

En Vicente Trapani, respetamos y garantizamos el derecho de nuestros colaboradores a la libertad de asociación y negociación colectiva, fomentando un entorno de trabajo respetuoso basado en el respeto y el diálogo.

Staff turnover / Rotación del personal

Evolución de la tasa de rotación



| 2024 | | |
|--|-------------------------------------|----------------------------|
| | New hires <i>Incorporaciones</i> | Departures <i>Bajas</i> |
| By gender / Por género | | |
| Men / <i>Hombres</i> | 6 | 4 |
| Women / <i>Mujeres</i> | 11 | 9 |
| By age group / Por rango etario | | |
| -30 years old / <i>-30 años</i> | 10 | 7 |
| Between 30 and 50 years old <i>Entre 30 y 50 años</i> | 5 | 5 |
| +50 years old / <i>+50 años</i> | 2 | 1 |
| Total | 17 | 13 |

The sustained decrease in the turnover rate is an indicator of a stronger sense of belonging, which contributes to a more stable and committed work environment.

La disminución sostenida de la tasa de rotación es un indicador del fortalecimiento del sentido de pertenencia, lo que contribuye a consolidar un entorno laboral más estable y comprometido.



Team training and development / *Formación y desarrollo del equipo*

We firmly believe that investing in the training of our staff is essential to achieving operational excellence at all levels.

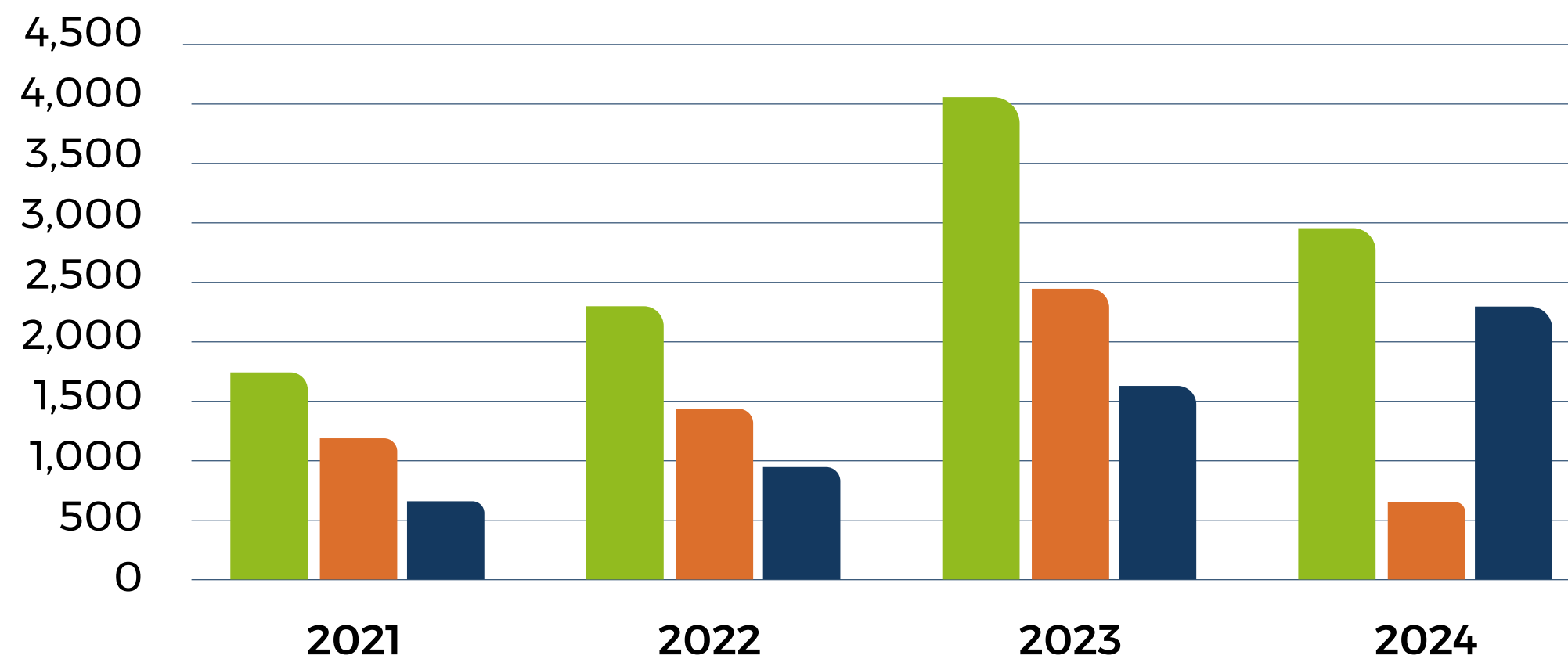
In 2024, we invested **more than 2,900 hours** in training and educating our team on various topics. The training covered key issues such as food safety and defense, quality standards and certifications (FSSC 22000, Food Defense, Halal), good agricultural and packaging practices, occupational safety, environmental and waste management, resource efficiency, operational risks, emergency procedures, applied technology, and professional development, thereby strengthening the culture of safety, sustainability, and operational excellence at all levels of the organization.

Creemos firmemente que invertir en la formación de nuestro personal es fundamental para alcanzar la excelencia operativa en todos los niveles.

*En 2024 invertimos **más de 2900 horas** en capacitar y formar a nuestro equipo en diversas temáticas. Las capacitaciones abordaron temas clave como la inocuidad y defensa alimentaria, normas de calidad y certificaciones (FSSC 22000, Food Defense, Halal), buenas prácticas agrícolas y de empaque, seguridad laboral, gestión ambiental y de residuos, eficiencia en el uso de recursos, riesgos operativos, procedimientos de emergencia, tecnología aplicada y desarrollo profesional, fortaleciendo así la cultura de seguridad, sostenibilidad y excelencia operativa en todos los niveles de la organización.*

+2,900 Training hours  **+2.900** Hs de capacitaciones

External training / *Training hours* Internal training



- Total
- Capacitaciones externas
- Capacitaciones Internas

Performance management / Gestión del desempeño

Every year, we conduct performance reviews to analyze our employees' skills and design professional development plans. This process allows us to align individual goals with those of the organization, clarify expectations, identify key behaviors for achieving goals, and establish concrete actions that drive continuous improvement.

In 2024, 87% of our employees were evaluated using the 180-degree evaluation methodology, which involves the manager and employee in a joint dialogue about performance, combining external feedback with self-evaluation to encourage personal and professional growth.

Cada año realizamos evaluaciones de desempeño con el objetivo de analizar las competencias de nuestros colaboradores y diseñar planes de desarrollo profesional. Este proceso nos permite alinear los objetivos individuales con los de la organización, clarificar expectativas, identificar los comportamientos clave para el logro de metas y establecer acciones concretas que impulsen la mejora continua.

En 2024, el 87% de nuestros colaboradores fueron evaluados mediante la metodología de evaluación de 180 grados, la cual involucra al jefe y al colaborador en un diálogo conjunto sobre desempeño, combinando la retroalimentación externa con la autoevaluación para fomentar el crecimiento personal y profesional.

Performance evaluations by gender and hierarchical level Evaluaciones de desempeño por género y nivel jerárquico

| | Supervision Supervisión | Managers Gerentes | Analysts Analistas | Head of departments Jefaturas | Operators Operarios |
|--------------------|----------------------------|----------------------|-----------------------|----------------------------------|------------------------|
| Female Femenino | 0% | 100% | 54% | 50% | 50% |
| Male Masculino | 60% | 63% | 43% | 57% | 59% |



Diversidad, Inclusión e Igualdad de Género

Diversity, Inclusion, and Gender Equality

At Vicente Trapani, we promote an organizational culture based on respect, equity, and inclusion.

Gender diversity, equal opportunities, and inclusion are an integral part of our work culture. We implement policies and practices aimed at ensuring fair processes, safe spaces, and equitable professional development for everyone in the organization.



En Vicente Trapani impulsamos una cultura organizacional basada en el respeto, la equidad y la inclusión.

La diversidad de género, la igualdad de oportunidades y la inclusión forman parte integral de nuestra cultura de trabajo. Implementamos políticas y prácticas orientadas a garantizar procesos justos, espacios seguros y un desarrollo profesional equitativo para todas las personas que integran la organización.



Unbiased hiring / *Contratación sin sesgos*

Standardized procedures to eliminate gender bias. Decisions based on skills and abilities.
Procedimientos estandarizados para eliminar sesgos de género. Decisiones basadas en competencias y aptitudes.



Equitable professional development / *Desarrollo profesional equitativo*

Standardized criteria for evaluation and promotion, ensuring equal access to opportunities.
Criterios estandarizados para evaluación y promoción, garantizando acceso igualitario a oportunidades.



Prevention and reporting channels / *Prevención y canales de denuncia*

Zero-tolerance policy. Confidential reporting channels and formal protocol without reprisals.
Política de tolerancia cero. Canales de denuncia confidenciales y protocolo formal sin represalias.



Salary equity / *Equidad Salarial*

At Vicente Trapani, we conduct periodic analyses that confirm the absence of significant gender gaps in positions of equal responsibility.
En Vicente Trapani realizamos análisis periódicos que confirman la ausencia de brechas significativas de género en posiciones de igual responsabilidad.



Awareness / *Sensibilización*

Gender policy, reporting channels, and protocol included in the annual general induction.
Política de género, canales de denuncia y protocolo incluidos en la inducción general anual.

Challenges for 2025 / Desafíos 2025

We continue to move toward a more inclusive organization with equal opportunities for everyone who is part of Vicente Trapani.

To this end, we propose to take on new challenges that reinforce our commitment:

- Implement a formal protocol for situations of violence and harassment, including its dissemination and mass training.
- Consolidate the system for monitoring gender pay gaps.
- Strengthen the participation of women in operational and leadership positions.
- Deepen training in inclusive leadership for middle management.

Seguimos avanzando hacia una organización más inclusiva y con igualdad de oportunidades para todas las personas que forman parte de Vicente Trapani.

Por ello, nos proponemos asumir nuevos desafíos que refuercen nuestro compromiso:

- *Implementar el protocolo formal ante situaciones de violencia y acoso, incluyendo su difusión y una instancia de capacitación masiva.*
- *Consolidar el sistema de monitoreo de brechas salariales por género.*
- *Fortalecer la participación de mujeres en puestos operativos y de liderazgo.*
- *Profundizar la formación en liderazgo inclusivo en mandos medios.*

Taking care of what we do, taking care of those who do it

Cuidar lo que hacemos, cuidar a quien lo hace

Integrated health and safety management in our work environments / Gestión integrada de salud y seguridad en nuestros entornos de trabajo.

Our commitment to health and safety is reflected in all of the organization's processes. We have a management system that covers all of the company's activities, from the nursery and plantation to primary production and processing.

We have a health and safety procedure that establishes the standards, rules, and working methods for activities, with the aim of:

- Preventing unwanted events.
- Maintain efficient and productive operations.
- Ensure the coordination and order of the company's activities.
- Identify hazards in specific areas.
- Improve work procedures.
- Eliminate errors in the execution of specific tasks.



Nuestro compromiso con la Salud y Seguridad se refleja en todos los procesos de la organización. Contamos con un sistema de gestión que abarca todas las actividades desarrolladas por la empresa, desde el vivero y la plantación hasta la producción primaria y el procesamiento.

Disponemos de un procedimiento de Higiene y Seguridad laboral que establece las normas, reglas y métodos de trabajo para las actividades, con el objetivo de:

- *Prevenir eventos no deseados.*
- *Mantener las operaciones eficientes y productivas.*
- *Asegurar la coordinación y orden de las actividades de la empresa.*
- *Identificar peligros en áreas específicas.*
- *Mejorar procedimientos de trabajo.*
- *Eliminar errores en la ejecución de tareas específicas.*

Culture of care and prevention

Cultura de cuidado y prevención

The prevention of occupational illnesses and accidents is a central pillar of our management. We apply a preventive, systematic, and participatory approach that seeks to ensure safe and healthy working conditions for all staff.

La prevención de enfermedades y accidentes laborales es un pilar central de nuestra gestión. Aplicamos un enfoque preventivo, sistemático y participativo que busca garantizar condiciones de trabajo seguras y saludables para todo el personal.

General Preventive Actions / *Acciones Preventivas Generales*

These actions are part of our daily management and apply to the entire operation:

- Safety signage in facilities.
- Pedestrian traffic management.
- Training in preventive motorcycle handling.
- Emergency and evacuation procedures.
- First aid training.
- Ergonomic assessments and workplace adaptation.

Estas acciones forman parte de nuestra gestión diaria y tienen alcance en toda la operación:

- *Señalización de seguridad en instalaciones.*
- *Ordenamiento de la circulación peatonal.*
- *Capacitaciones en manejo preventivo de motocicletas.*
- *Procedimientos de emergencia y evacuación.*
- *Formación en primeros auxilios.*
- *Evaluaciones ergonómicas y adecuación de puestos.*



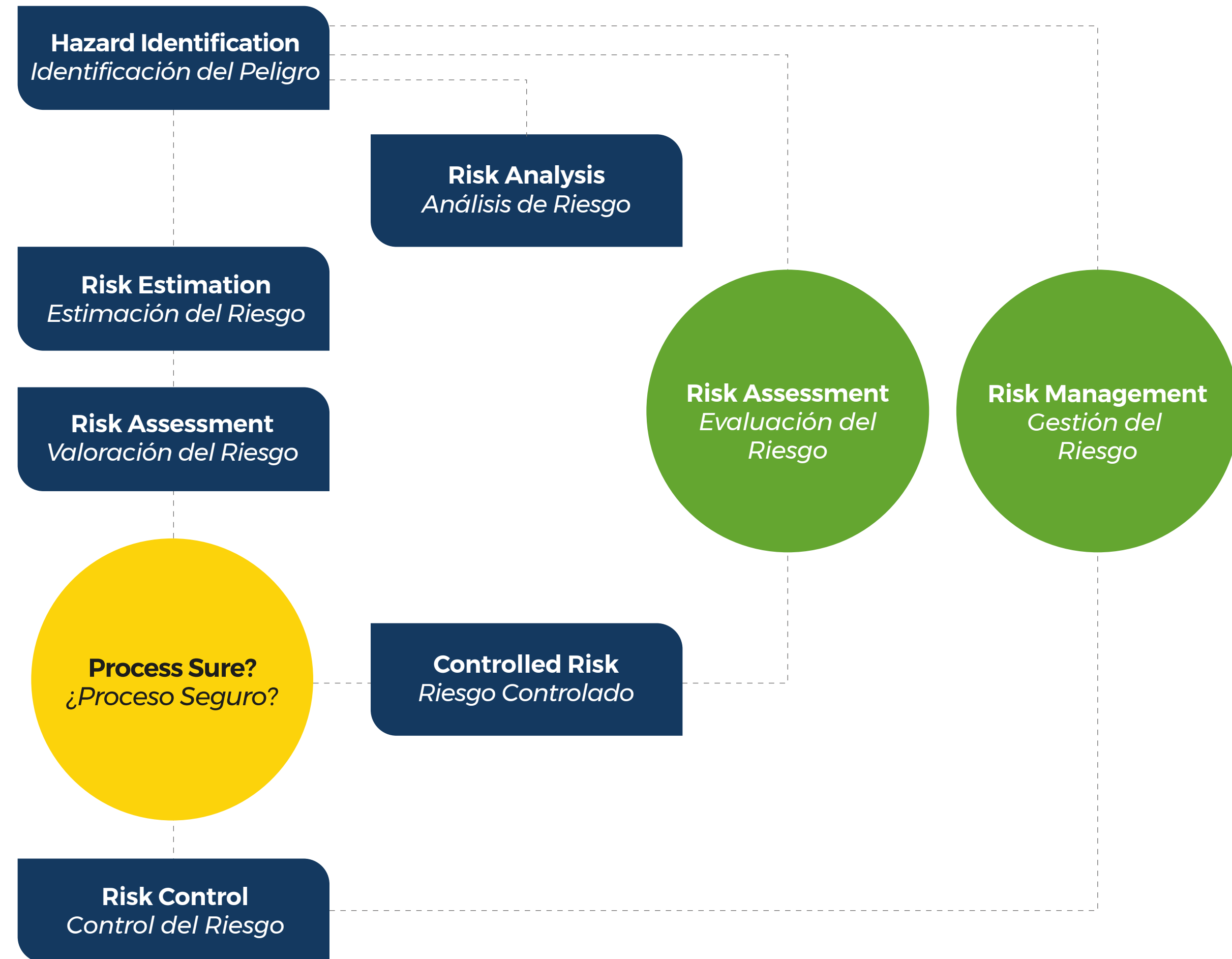
Specific Risks Identified / *Riesgos Específicos Identificados*

In addition, specific risks associated with certain tasks or processes are identified and managed:

- Work performed at heights
- Handling energy (electrical, pneumatic, hydraulic)
- Activities in confined spaces
- Driving vehicles and industrial machinery
- Use of power tools
- Handling equipment with internal pressure
- Handling toxic or flammable gases
- Welding work
- Application of phytosanitary products
- Cleaning with chemicals

Adicionalmente, se identifican y gestionan riesgos específicos asociados a ciertas tareas o procesos:

- *Trabajos en altura*
- *Manipulación de energías (eléctrica, neumática, hidráulica)*
- *Actividades en espacios confinados*
- *Conducción de vehículos y maquinaria industrial*
- *Uso de herramientas de potencia*
- *Manejo de equipos con presión interna*
- *Manipulación de gases tóxicos o inflamables*
- *Trabajos de soldadura*
- *Aplicación de productos fitosanitarios*
- *Limpieza con productos químicos*



Participation and internal communication

Participación y comunicación interna

We have various **formal channels for staff to report risks, make complaints, or suggest improvements**. These include complaints and suggestions mailbox, an anonymous email link, the Human Resources WhatsApp number, and workplace climate surveys, among others. These mechanisms allow us to maintain open, accessible, and confidential communication, promoting the active participation of staff in the continuous improvement of the work environment and risk management.

Contamos con diversos canales formales para que el personal notifique riesgos, realice reclamos o sugiera mejoras. Entre ellos Buzón de Reclamos y Sugerencias, un enlace electrónico anónimo, el número de WhatsApp de Recursos Humanos, las encuestas de clima laboral, entre otros. Estos mecanismos permiten mantener una comunicación abierta, accesible y confidencial, promoviendo la participación activa del personal en la mejora continua del ambiente laboral y la gestión de riesgos.

Strengthening Health at Work / *Fortaleciendo la Salud en el Trabajo*

As part of our commitment to the health, safety, and overall well-being of our employees, Vicente Trapani has its own medical service within the industrial premises. This service not only guarantees timely, quality medical care, but also plays a strategic role in prevention, promoting healthy habits, and complying with current occupational health regulations.

En el marco de nuestro compromiso con la salud, la seguridad y el bienestar integral de nuestros colaboradores, en Vicente Trapani contamos con un Servicio Médico propio dentro del predio industrial. Este servicio no solo garantiza una atención médica oportuna y de calidad, sino que también cumple un rol estratégico en la prevención, promoción de hábitos saludables y en el cumplimiento de la normativa vigente en materia de salud ocupacional.



Learning to take care of ourselves / Aprender para cuidarnos

An annual training plan is developed, covering general topics such as induction training for new employees, as well as specific topics aimed at controlling risks detected in the workplace, such as those faced by industrial vehicle drivers or electrical maintenance personnel, for example.

Courses on general risks and training in first aid and preventive management are arranged with our ART.

Se desarrolla un plan anual de capacitaciones desde temas generales como las inducciones de ingreso hasta las específicas dirigidas al control de riesgos detectados en los puestos de trabajo como la de choferes de vehículos industriales o personal de mantenimiento eléctrico, por ejemplo.

Se gestionan con nuestra ART el dictado de cursos sobre riesgos generales o entrenamientos como primeros auxilios o manejo preventivo.

In total, 898 hours of training on health and safety issues were received during the period.

En total, durante el período se recibieron 898 horas de capacitaciones en temas de Higiene y Seguridad.

We measure our performance / Medimos nuestra gestión

As in 2023, in 2024 there were no deaths due to occupational illnesses or diseases.

Al igual que en 2023, en 2024 no se registró ningún fallecimiento debido a dolencias o enfermedades profesionales.

| Indicator / Indicador | | 2022 | 2023 | 2024 |
|--|---|--------------|--------------|--------------|
| Incidence rate (IR) <i>Tasa de incidencia (I.I.)</i> | (Total number of accidents and occupational illnesses / Average number of people exposed) x 1000. <i>(N° total de accidentes y enfermedades profesionales / N° medio de personas expuestas) x 1000.</i> | 12.95 | 33.77 | 25.42 |
| Severity rate (SR) <i>Tasa de gravedad (I.G.)</i> | (Number of days not worked due to work-related accidents with sick leave / Total number of hours worked) x 1000. <i>(N° jornadas no trabajadas por accidente de trabajo con baja / N° total horas trabajadas) x 1000.</i> | 1.09 | 1.09 | 0.36 |
| Frequency rate (FR) <i>Tasa de frecuencia (I.F.)</i> | = (Total number of accidents / Total number of hours worked) x 1,000,000. <i>= (N° total de accidentes / N° total de horas trabajadas) x 1000000.</i> | 25.52 | 25.52 | 14.93 |

Health and safety also in our supply chain

Salud y seguridad también en nuestra cadena de suministro

At Vicente Trapani, we prioritize the prevention of health and safety impacts at work within our supply chain, especially with service providers and labor. To achieve this, we implement various measures, such as establishing clear technical specifications that guarantee safe working conditions, conducting periodic audits to assess compliance with these standards, and applying corrective actions for any deviations detected. Weekly inspections are carried out throughout the year and compliance with requirements is audited during internal audits.

In 2024, a total of 4 audits were carried out. These actions ensure a safe and healthy working environment for all employees involved in the value chain.

En Vicente Trapani priorizamos la prevención de impactos en la salud y la seguridad en el trabajo dentro de su cadena de suministro, especialmente con proveedores de servicios y mano de obra. Para lograrlo, implementamos diversas medidas, como el establecimiento de especificaciones técnicas claras que garanticen condiciones laborales seguras, la realización de auditorías periódicas para evaluar el cumplimiento de dichas normas, y la aplicación de acciones correctivas ante cualquier desvío detectado. Se realizan inspecciones semanales durante todo el año y se audita el cumplimiento de los requisitos durante las auditorías internas.

En 2024 se llevaron a cabo un total de 4 auditorías. Estas acciones permiten asegurar un entorno de trabajo seguro y saludable para todos los colaboradores involucrados en la cadena de valor.

| Challenge / Desafío | Goal / Meta | Progress 2024 / Avance 2024 |
|--|--|---|
| Reduce accident rate and lost days <i>Reducir la tasa de accidentes y días caídos</i> | 20% | A 42% reduction was achieved <i>Se alcanzó una reducción del 42%</i> |
| Promote reporting of unsafe conditions <i>Promover el reporte de condiciones inseguras</i> | Staff participation <i>Participación del personal</i> | Progress was made with the participation of middle management <i>Se avanzó con la participación de mandos medios</i> |
| Training by middle management <i>Capacitación a cargo de mandos medios</i> | 100% participation <i>100% participación</i> | Partial achievement. Work continues to achieve full participation <i>Logro parcial. Se continúa trabajando para lograr la participación total</i> |
| General and specific risk training <i>Capacitación general y específica en riesgos</i> | Minimum 5 hours per person <i>Mínimo 5 horas por persona</i> | A total of 1,197 hours of training were achieved <i>Se alcanzaron 1.197 horas de capacitación total</i> |

Challenges for 2025 / *Desafíos 2025*



Design and implement a training course to train middle managers as internal auditors in safety and the environment.

Diseñar y ejecutar un curso-escuela para formar mandos medios como auditores internos en seguridad y ambiente.



Reduce workplace accidents by 20%.

Reducir un 20% los accidentes laborales.



Train 100% of staff who use motorcycles in preventive driving.

Capacitar al 100% del personal que utiliza motocicletas en Manejo Preventivo.



Comply with 100% of the farm's machinery maintenance plan.

Cumplir el 100% del plan de mantenimiento de maquinaria de la finca.



Implement the 5S program to improve order and cleanliness.

Implementar el programa 5S para mejorar orden y limpieza.

We promote the growth of our communities

Promovemos el crecimiento de nuestras comunidades



Social commitment with real impact

Compromiso social con impacto real

At Vicente Trapani, we understand that our activity transcends production. That is why we promote initiatives that strengthen our ties with our environment, promote personal development, and contribute to the well-being of the communities where we operate.

Through partnerships, training programs, charitable actions, and links with local producers, we build sustainable relationships that generate social, educational, and economic value.

En Vicente Trapani entendemos que nuestra actividad trasciende lo productivo. Por eso, impulsamos iniciativas que fortalecen el vínculo con nuestro entorno, promueven el desarrollo de las personas y contribuyen al bienestar de las comunidades donde estamos presentes.

A través de alianzas, programas de formación, acciones solidarias y vínculos con productores locales, construimos relaciones sostenibles que generan valor social, educativo y económico.

Educating and planning for the future

Educar y proyectar futuro

We support students in their professional training, creating opportunities for them to apply their knowledge in real work environments and strengthen their connection to the world of work.

Acompañamos a estudiantes en su formación profesional, generando oportunidades para aplicar conocimientos en entornos reales de trabajo y fortalecer su vínculo con el mundo laboral.

A bridge between the classroom and working life



Puente entre el aula y la vida laboral

At Vicente Trapani, we believe in the transformative power of learning and the importance of connecting academic knowledge with practical experience. That is why, every year, we open our doors to students of different levels to support their professional training and strengthen the link between education and the world of work.

En Vicente Trapani creemos en el poder transformador del aprendizaje y en la importancia de conectar el conocimiento académico con la experiencia práctica. Por eso, cada año abrimos nuestras puertas a estudiantes de distintos niveles para acompañar su formación profesional y fortalecer el vínculo entre la educación y el mundo del trabajo.

Internships




Pasantías

During 2024, we welcomed interns from the National University of Tucumán, who joined different areas of the company. This experience allowed them to apply their academic knowledge and acquire new skills in real work contexts, while contributing value to our daily operations.



Durante 2024, recibimos a pasantes de la Universidad Nacional de Tucumán, quienes se integraron a distintas áreas de la empresa. Esta experiencia les permitió aplicar sus conocimientos académicos y adquirir nuevas competencias en contextos reales de trabajo, al tiempo que aportaron valor a nuestra operación diaria.



Ingeniería Industrial Faculty of Exact Sciences and Technology *Facultad de Ciencias Exactas y Tecnología*

1 student - Quality Department
1 student - Maintenance Department

*1 estudiante - Área de Calidad
1 estudiante - Área de Mantenimiento*

Faculty of Agronomy and Animal Husbandry *Facultad de Agronomía y Zootecnia*

1 student of Agricultural Engineering - Farm
• 1 Animal Science student - Farm

*1 estudiante de Ingeniería Agronómica - Finca
1 estudiante de Ingeniería Zootecnista - Finca*



Professional internships



Prácticas profesionales

A total of **16** students from different levels and educational institutions completed professional internships in various areas of our company. These experiences not only enriched their technical and professional training, but also reinforced our commitment to developing local talent.

Un total de **16** estudiantes de distintos niveles e instituciones educativas realizaron sus prácticas profesionales en diversas áreas de nuestra empresa. Estas experiencias no sólo enriquecieron su formación técnica y profesional, sino que también reforzaron nuestro compromiso con el desarrollo del talento local.

From internship to opportunity

Two students joined Vicente Trapani's team after completing their training, reinforcing our commitment to employability and local talent.

De la práctica a la oportunidad

Dos estudiantes se sumaron al equipo de Vicente Trapani luego de completar su experiencia formativa, reforzando nuestro compromiso con la empleabilidad y el talento local.

Supporting, nurturing, and growing together

Acompañar, nutrir y crecer juntos

Trabajamos junto a la Fundación Banco de Alimentos de Tucumán para acompañar a quienes más lo necesitan, promoviendo la inclusión, la alimentación y el desarrollo de capacidades.

We work alongside the Tucumán Food Bank Foundation to support those most in need, promoting inclusion, nutrition, and capacity building.



Cooking School



Escuela de Cocina

For the past four years, we have actively supported the Cooking School program, a space that combines professional culinary training with social support and inclusion.

This project promotes the employability and personal growth of its participants, generating a direct impact on their lives and their communities. We are proud to be part of an initiative that contributes to a more just and equitable future.

Reach:

Desde hace cuatro años acompañamos activamente el programa Escuela de Cocina, un espacio que combina formación culinaria profesional con contención e inclusión social.

Este proyecto impulsa la empleabilidad y la superación personal de sus participantes, generando un impacto directo en sus vidas y en sus comunidades. Nos enorgullece ser parte de una iniciativa que contribuye a un futuro más justo y equitativo

Alcance:



342 Hours of training
Horas de capacitación

68 Students receive their “Restaurant Assistant” diploma
Alumnos reciben su diploma de “Asistente de restaurante”

35 Students receive their “Professional Chef 1” diploma
Alumnos reciben su diploma de “Cocinero Profesional 1”

9 First graduating class, with 9 students receiving their “Professional Chef 2”
Primera promoción en donde 9 alumnos reciben su diploma de “Cocinero Profesional 2”

2,556 The indirect beneficiaries belonging to the social organizations that participated in the classes
Los beneficiarios indirectos pertenecientes a las organización sociales que participaron en las clases

ODS



Marea Amarilla Campaign



Campaña Marea Amarilla

We participated in this charitable initiative by donating lemons to help feed people in socially vulnerable situations.

This specific action reflects how empathy, commitment, and collaboration can have a positive and tangible impact on the communities that need it most.

Reach:

Participamos de la iniciativa solidaria donando limones para contribuir a la alimentación de personas en situación de vulnerabilidad social.

Esta acción concreta refleja cómo la empatía, el compromiso y la colaboración pueden generar un impacto positivo y tangible en las comunidades que más lo necesitan.

Alcance:



43,200

kilos of lemons
donated

*Kilos de limones
donados*



19

Food banks benefited

*Bancos de Alimentos
beneficiados*

**+1
millón**

People in socially
vulnerable situations
benefited

*Personas beneficiadas
en situación de
vulnerabilidad social*



Caring for and strengthening our environment

Cuidar y fortalecer nuestro entorno

Through solidarity actions and productive links, we support our community and promote the development of those who are part of our immediate environment

A través de acciones solidarias y vínculos productivos, acompañamos a nuestra comunidad y promovemos el desarrollo de quienes forman parte de nuestro entorno más cercano.

1. Energy is shared / *La energía se comparte*



We donated a total of 32,400 kg of firewood to support those who need it most:

- 8,400 kg were donated to the “El Cadillal” soup kitchen.
 - The rest was given to our employees for their personal use.
- A simple but meaningful action that strengthens ties and has a direct impact on our community.

Donamos un total de 32.400 kg de leña para acompañar a quienes más lo necesitan:

- 8.400 kg fueron destinados al Comedor “El Cadillal”.
 - El resto fue entregado a nuestros colaboradores para su uso personal.
- Una acción simple, pero significativa, que fortalece vínculos y genera impacto directo en nuestra comunidad.*

2. We promote the development of local producers

Impulsamos el desarrollo de productores locales

We work alongside small and medium-sized producers in the region, promoting sustainable relationships, knowledge transfer, and shared growth.

This collaboration fosters regional roots, productive identity, and joint development.

Trabajamos junto a pequeños y medianos productores de la región, promoviendo relaciones sostenibles, transferencia de conocimiento y crecimiento compartido.

Una colaboración que impulsa el arraigo territorial, la identidad productiva y el desarrollo en conjunto.

Commitment to the environment

*Compromiso con
el Medio Ambiente*



We care for the environment at every stage

Cuidamos el ambiente en cada etapa

Caring for the environment is a cross-cutting principle in our operations. We work every day to minimize our impact and protect the ecosystems around us.

Through concrete actions, we seek to integrate environmental sustainability into every decision, promoting the responsible use of natural resources and encouraging practices that contribute to the well-being of the environment and society.

El cuidado del ambiente es un principio transversal en nuestras operaciones. Trabajamos día a día para minimizar nuestro impacto y proteger los ecosistemas que nos rodean.

A través de acciones concretas, buscamos integrar la sostenibilidad ambiental en cada decisión, promoviendo el uso responsable de los recursos naturales y fomentando prácticas que aporten al bienestar del entorno y de la sociedad.

Commitment to good practices and sustainability in agricultural systems

Compromiso con las buenas prácticas y la sostenibilidad en los sistemas agrícolas

At Vicente Trápani, the agricultural system is central to our operations. We carry out our activities with a strong commitment to the environment, responsibly managing **10,000 hectares in the province of Tucumán**.

En Vicente Trápani, el sistema agrícola representa un eje central de nuestras operaciones. Llevamos adelante nuestras actividades con un gran compromiso ambiental, gestionando de forma responsable 10.000 hectáreas en la provincia de Tucumán.



Distribution of land area / *Distribución de la superficie*

This distribution reflects our commitment to environmental sustainability, prioritizing the conservation of natural ecosystems without compromising agricultural production.

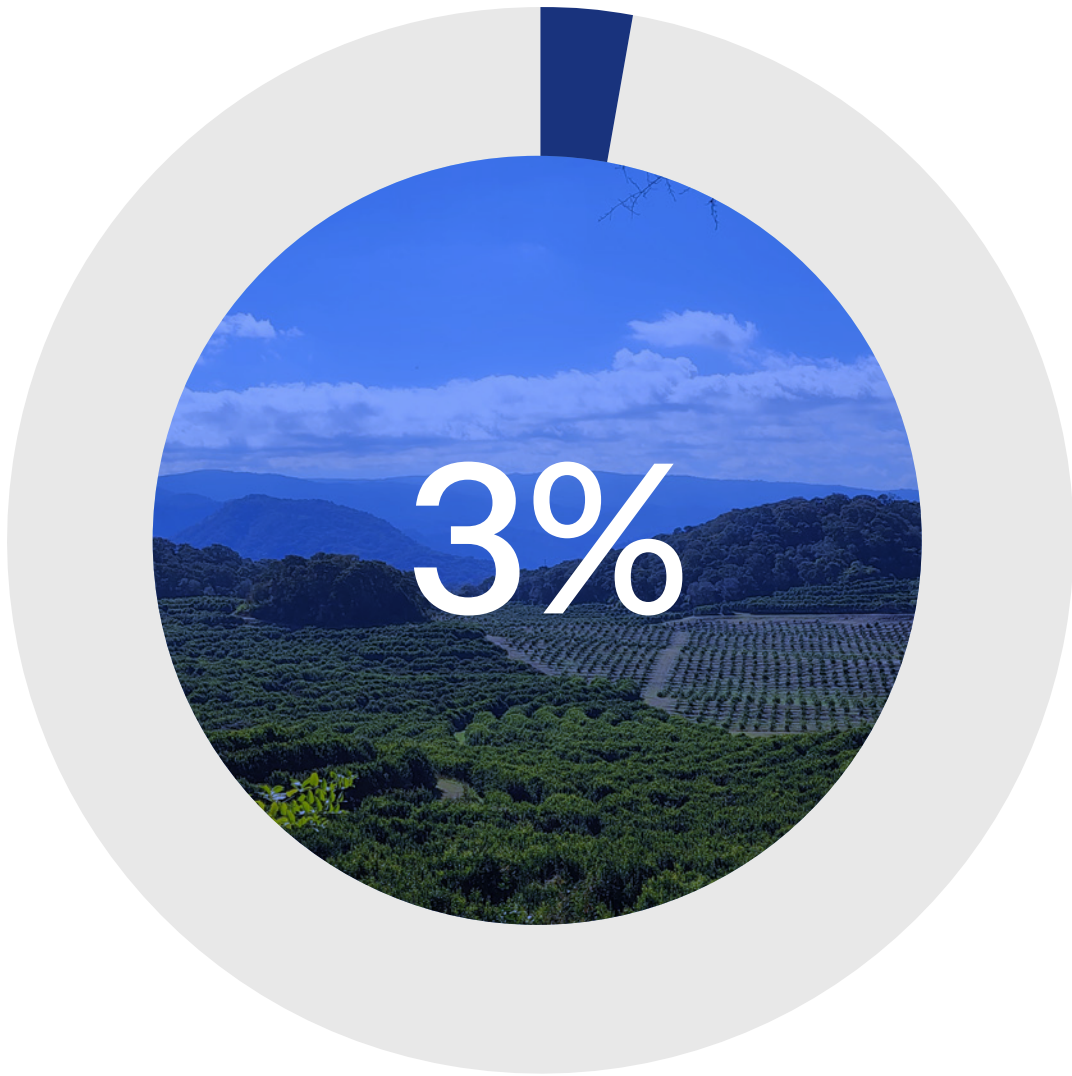
Esta distribución refleja nuestro compromiso con la sostenibilidad ambiental, priorizando la conservación de ecosistemas naturales sin comprometer una producción agrícola.



Biodiversity conservation
Conservación de la biodiversidad



Productive areas
Áreas productivas



Non-productive areas
Áreas no productivas



Environmental Performance

Desempeño Ambiental

Sustainability guides every stage of our production system. We work with a comprehensive vision focused on caring for the environment, from responsible soil and biodiversity management on our farms to resource efficiency and impact reduction in industrial processes.

La sostenibilidad guía cada etapa de nuestro sistema productivo. Trabajamos con una visión integral orientada al cuidado del ambiente, desde el manejo responsable del suelo y la biodiversidad en finca hasta la eficiencia de recursos y la reducción de impactos en los procesos industriales.

Farm: responsible cultivation

Sustainability on our farms is built on a strategy based on four core pillars:

- Protection of biodiversity
- Soil health and regeneration
- Carbon management and natural CO₂ capture
- Efficient and responsible use of water

Finca: cultivo responsable

La sostenibilidad en nuestras fincas se construye a partir de una estrategia basada en cuatro ejes centrales:

- *Protección de la biodiversidad*
- *Salud y regeneración del suelo*
- *Gestión del carbono y captura natural de CO₂*
- *Uso eficiente y responsable del agua*



Production process: Efficiency and environmental control

At our plants and industrial operations, we approach environmental management with a focus on:

- Energy and water efficiency
- Responsible waste management
- Emissions reduction
- Environmental regulatory compliance

Proceso productivos: eficiencia y control ambiental

En nuestras plantas de operaciones industriales, abordamos la gestión ambiental con foco en:

- *Eficiencia energética e hídrica*
- *Gestión responsable de residuos*
- *Reducción de emisiones*
- *Cumplimiento ambiental normativo*



Water and effluent management

Gestión del agua y de los efluentes

Water Footprint






Huella Hídrica

We manage water efficiently and responsibly, aware of its essential value. We monitor its use at all stages of production, from the nursery to final processing, with the aim of minimizing impacts and preserving this vital resource.

Gestionamos el agua de forma eficiente y responsable, conscientes de su valor esencial. Monitoreamos su uso en todas las etapas productivas, desde el vivero hasta el procesamiento final, con el objetivo de minimizar impactos y preservar este recurso vital.

Water consumption distributed by sector (m³) / Consumo de agua distribuido por sector (m³)

| Sector | Units Unidades | 2021 | 2022 | 2023 | 2024 | 2023/2024 Variation / Variación |
|--|-------------------|--------------|--------------|--------------|--------------|------------------------------------|
|  Farm Finca | m ³ | 4,272,348.00 | 5,224,287.00 | 2,953,404.00 | 2,322,898.12 | ↓ 21% |
|  Industry Industria | | 268,275.00 | 396,788.00 | 415,409.30 | 512,841.02 | ↑ 23%* |
|  Packing house Empaque | | 19,447.00 | 20,257.00 | 13,729.75 | 6,418.17 | ↓ 53% |
| Total | | 4,560,070.00 | 5,641,332.00 | 3,382,543.05 | 2,842,157.31 | ↓ 16% |

*The increase in consumption in the industrial sector is due to the higher volume of tons processed and the incorporation of new products into the production process.

**El aumento del consumo en el sector industrial se debe al mayor volumen de toneladas procesadas y a la incorporación de nuevos productos en el proceso productivo.

Sources of Consumption

Fuentes de consumo

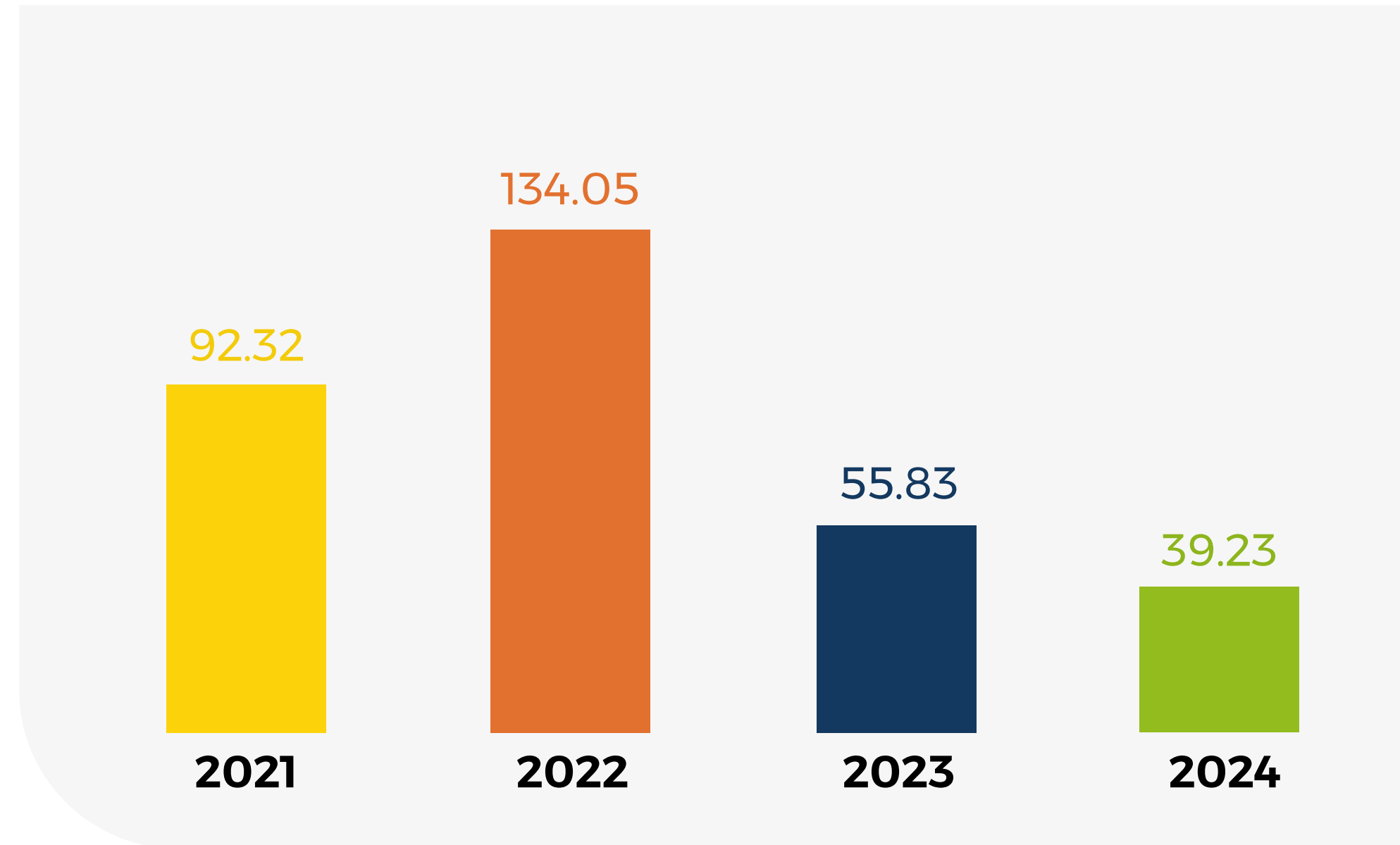
We identify and monitor the main sources of water used in our operations, which allows us to manage the resource responsibly and ensure its long-term availability.

Identificamos y controlamos las principales fuentes de agua utilizadas en nuestras operaciones, lo que nos permite gestionar el recurso de forma responsable y garantizar su disponibilidad a largo plazo.

| | Groundwater Subterránea | Surface water Superficial | Recovered water Recuperada | Total Total |
|--|----------------------------|------------------------------|-------------------------------|------------------|
| m³ of water consumed / m³ de agua consumida | | | | |
| 2021 | 1,873,663 | 1,555,759 | 1,029,971 | 4,459,393 |
| 2022 | 2,453,686 | 2,059,934 | 1,052,428 | 5,566,048 |
| 2023 | 1,655,283 | 868,645 | 798,789 | 3,322,716 |
| 2024 | 1,570,044 | 409,706.09 | 801,065 | 2,780,815 |
| Percentage / porcentaje | | | | |
| 2021 | 42% | 35% | 23% | 100% |
| 2022 | 44% | 37% | 19% | |
| 2023 | 50% | 26% | 24% | |
| 2024 | 56% | 15% | 29% | |



Water Extraction Intensity (m³/Ton) / Intensidad de Extracción de Agua (m³/Ton)



Although total water consumption increased due to higher activity, the sustained reduction in water intensity demonstrates significant progress in the efficient use of the resource.



Si bien el consumo total de agua aumentó debido a la mayor actividad, la reducción sostenida de la intensidad hídrica evidencia avances significativos en la eficiencia del uso del recurso.



Measures Adopted for Water Management / Medidas adoptadas para la gestión del agua

Farm



Finca

Ongoing processes are carried out to control and monitor soil moisture, as well as water balance assessments. Infrastructure works were undertaken to renew the main pipeline at Finca Esmeralda.

Constantemente se realizan procesos de control y monitoreo de la humedad del suelo, así como los balances hídricos. Se llevaron a cabo obras para la renovación de la cañería central en Finca Esmeralda.

Industry



Industria

Although total water consumption increased due to the higher volume processed during the 2024 season, the cubic meters per ton consumption was optimized thanks to continuous processes and increased control over resource use. The peel washing process was improved to optimize water use.

Si bien el consumo total de agua aumentó debido al mayor volumen procesado en la temporada 2024, el consumo por m³ por tonelada se optimizó gracias a procesos continuos y mayores controles en el uso del recurso. Se mejoró el proceso de lavado de cáscara para optimizar el uso de agua.

Packing house



Empaque

Structural improvements were implemented, enabling a reduction in overall water consumption during the campaign in the packing area.

Se implementaron mejoras estructurales que permitieron reducir el consumo global de agua durante la campaña en el área de empaque.

Sustainable Effluent Management | Gestión sostenible de los efluentes

We have an efficient system that treats and reuses effluents for irrigation of our plantations, reducing water consumption. Constant monitoring is carried out to ensure the reduction of organic load and to detect any variations in a timely manner.

Contamos con un sistema eficiente que trata y reutiliza efluentes para el riego de nuestras plantaciones reduciendo el consumo de agua. Se realizan monitoreos constantes para asegurar la reducción de la carga orgánica y detectar cualquier variación a tiempo.

Zero Waste: 100% of treated water is reused in the irrigation systems of our farms, closing the water cycle and reinforcing our commitment to environmental sustainability.

0%

Cero desperdicios: el 100% del agua tratada se reutiliza en los sistemas de riego de nuestras fincas, cerrando el ciclo hídrico y fortaleciendo nuestro compromiso con la sostenibilidad ambiental.

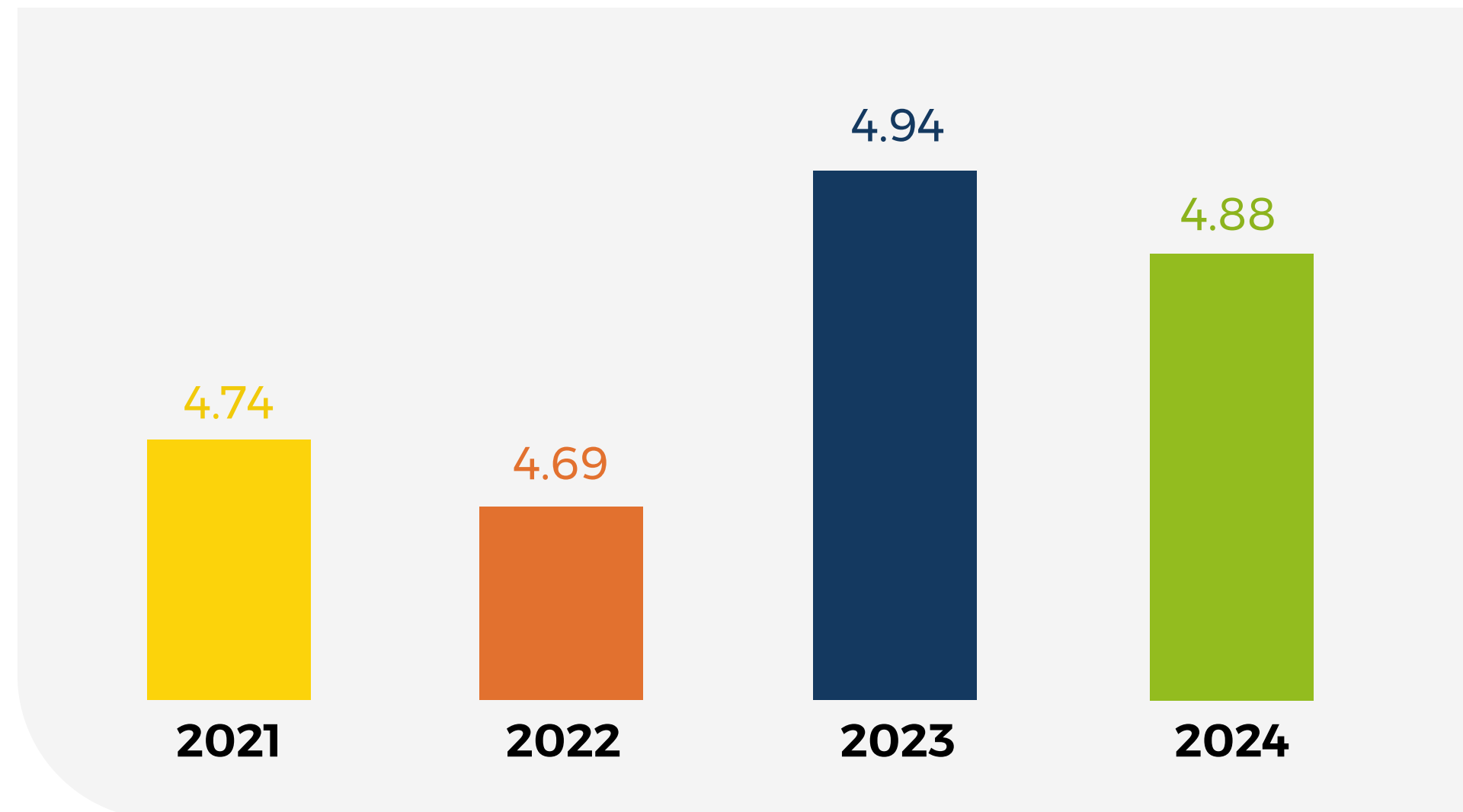
Volume of effluents generated (m³) | Volumen de efluentes generados en m³

| Year año | Units Unidades | effluents generated Efluentes generados | Year-on-year change Variación Interanual |
|-------------|-------------------|--|---|
| 2021 | m ³ | 473,898 | - |
| 2022 | | 460,794 | ↓ 2.8% |
| 2023 | | 439,535 | ↓ 4.6% |
| 2024 | | 526,172 | ↑ 20% |



Effluents Generated per Ton of Processed Fruit | Efluentes generados por tn de fruta procesada

Intensity (m³ effluent/Ton) / Intensidad (m³ efluentes/Ton)



In 2024, we achieved a 1.2% reduction in effluent generation per ton of processed fruit compared to the previous year. This reflects an improvement in the efficiency of our processes and progress in our environmental commitment.

En 2024 logramos disminuir la generación de efluentes por tonelada de fruta procesada en un 1,2% respecto al año anterior. Esto refleja una mejora en la eficiencia de nuestros procesos y un avance en nuestro compromiso ambiental.

2025 Challenges:

- Conduct monthly effluent characterization, assessing parameters such as flow rate, pH, COD, BOD, and conductivity.
- Reduce the organic load of treated effluent by optimizing the filtration system in the equalization tank.

Desafíos 2025:

- Realizar la caracterización mensual de efluentes, evaluando parámetros como caudal, pH, DQO, DBO y conductividad.
- Reducir la carga orgánica del efluente tratado, mediante la optimización del sistema de filtrado en la pileta ecualizadora.



Circular Management: Reduction and reuse of residues

Gestión Circular: reducción y reutilización de residuos

At Vicente Trapani, we approach waste management with a strategic perspective based on the circular economy. We promote waste separation at the point of generation and prioritize both minimization and valorization of surpluses, transforming them into new resources.

En Vicente Trapani abordamos la gestión de residuos con una mirada estratégica basada en la economía circular. Promovemos su separación desde el punto de generación y priorizamos tanto la minimización como la valorización de los excedentes, transformándolos en nuevos recursos.



Our key actions in waste management:

Nuestras acciones destacadas en la gestión de residuos:



During 2024, we reinforced our circular strategy with specific actions aimed at reducing and recovering waste:

Separation at source of more than 10 categories, with color coding to prevent cross-contamination.

- Reuse of organic waste as fertilizer on farms, improving soil health.
- Triple washing and disposal of phytosanitary containers, in accordance with Law No. 27,279.
- Separate and safe collection of recyclable materials: plastic, metal, wood, and electronics.
- Strict protocols for hazardous waste: sealed storage, signage, and access control.
- Continuous training for staff and contractors on proper handling and spill prevention.

We have a traceability system that includes detailed records, internal and external audits, and document control (manifests, certificates, and delivery notes).

Durante 2024, reforzamos nuestra estrategia circular con acciones concretas orientadas a la reducción y valorización de residuos:

- *Separación en origen de más de 10 categorías, con codificación por colores para evitar contaminación cruzada.*
- *Reutilización de restos orgánicos como abono en finca, mejorando la salud del suelo.*
- *Triple lavado e inutilización de envases fitosanitarios, conforme a la Ley N.º 27.279.*
- *Acopio diferenciado y seguro de materiales reciclables: plástico, metal, madera y electrónicos.*
- *Protocolos estrictos para residuos peligrosos: almacenamiento estanco, señalización y control de accesos.*
- *Capacitación continua a personal y contratistas sobre manejo adecuado y prevención de derrames.*

Contamos con un sistema de trazabilidad que incluye registros detallados, auditorías internas y externas, y control documental (manifestos, certificados y remitos de salida).

Classification of waste generated | Clasificación de los residuos generados

| | Units Unidades | 2021 | 2022 | 2023 | 2024 | Interannual Variation Variación Interanual | |
|--|-------------------|-----------|-----------|-----------|-----------|--|--|
| Non-hazardous No peligroso | | | | | | | |
| Total <i>Total</i> | Kg | 3,029,281 | 2,856,898 | 2,284,130 | 5,953,471 | ↑ 161% | |
| RSU <i>RSU</i> | | 41,778 | 38,196 | 42,380 | 41,830 | ↓ 1% | |
| Plastic <i>Plástico</i> | | 17,155 | 16,600 | 13,510 | 19,931 | ↑ 48% | → Higher level of production and use of packaging. <i>Mayor nivel de producción y uso de embalajes.</i> |
| Wood <i>Madera</i> | | 111,600 | 20,500 | 81,660 | 26,250 | ↓ 68% | |
| Metal <i>Metal</i> | | 111,888 | 65,560 | 15,900 | 8,780 | ↓ 45% | |
| Organic <i>Orgánico</i> | | 2,720,420 | 2,692,520 | 2,112,080 | 5,829,060 | ↑ 176% | → Implementation of a solids filtering system in effluent treatment. <i>Implementación de un sistema de filtrado de sólidos en el tratamiento de efluentes.</i> |
| Cardboard <i>Cartón</i> | | 26,440 | 23,522 | 18,600 | 27,620 | ↑ 48% | → Purchase of new drums and increased operational activity. <i>Compra de tambores nuevos y mayor actividad operativa.</i> |
| Dangerous Peligroso | | | | | | | |
| Total <i>Total</i> | Kg | 7,068 | 4,126 | 7,596 | 3,114 | ↓ 59% | |
| Specials (Y6, Y8, Y48) <i>Especiales (Y6, Y8, Y48)</i> | | 5,500 | 3,020 | 6,420 | 1,840 | ↓ 71% | |
| Phytosanitary <i>Fitosanitarios</i> | | 1,568 | 1,106 | 1,176 | 1,274 | ↑ 8% | → Disposed material reported, not generated. <i>Se informa material dispuesto, no generado.</i> |

We separate our waste according to its nature, ensuring that each type receives the appropriate treatment and final disposal in accordance with its characteristics.

Separamos nuestros residuos según su naturaleza, asegurando que cada tipo reciba el tratamiento y la disposición final adecuados conforme a sus características.

| Final Disposal <i>Disposición final</i> | Units <i>Unidades</i> | 2021 | 2022 | 2023 | 2024 |
|--|--------------------------|-----------|-----------|-----------|------------|
| Landfill <i>Relleno sanitario</i> | m ³ | 41,778 | 38,196 | 42,380 | 41,830 |
| Recycling and/or donation <i>Reciclaje y/o donación</i> | | 267,084 | 126,182 | 129,670 | 81,581 |
| Composting <i>Compostaje</i> | | 2,720,420 | 2,692,520 | 2,112,080 | 5,829,060* |
| Other <i>Otro</i> | | 7,068 | 4,126 | 7,596 | 3,114 |

* Implementation of a solids filtering system in effluent treatment.

* Implementación de un sistema de filtrado de sólidos en el tratamiento de efluentes.

2025 Challenge:

Reduce municipal solid waste generated by 20% through improved sorting and recovery of recyclable materials.

Desafío 2025:

Reducir en un 20% los residuos sólidos urbanos generados, a través de una mejora en la clasificación y valorización de materiales reciclables.

Optimization and reuse of organic waste | Optimización y reaprovechamiento de residuos orgánicos




At Vicente Trápani, we are committed to reducing waste by implementing efficient treatment methods, including composting, which allow us to recover and reuse organic materials.

En Vicente Trápani, estamos comprometidos con la reducción de residuos mediante la implementación de métodos eficientes de tratamiento, entre ellos el compostaje, que permiten recuperar y valorizar los materiales orgánicos.

Under the **Circular Economy** approach, our goal is to minimize the waste sent to final disposal and maximize its reuse, transforming it into valuable resources for the production process.

Bajo el enfoque de **Economía Circular**, nuestro propósito es minimizar los residuos enviados a disposición final y maximizar su reaprovechamiento, transformándolos en recursos valiosos para el proceso productivo.



| 2024 Goals / Objetivos 2024 | Progress / Avances | Actions taken / Acciones realizadas | Results / Resultados | Metrics / Métricas |
|---|---|--|--|---|
|  <p>Urban composting and vermicomposting Compostaje urbano y lombricompostaje</p> | <p>Composting and vermicomposting practices were promoted at the household level through an internal training and technical support initiative.</p> <p><i>Se impulsaron prácticas de compostaje y lombricompostaje a nivel domiciliario mediante una iniciativa interna de formación y acompañamiento técnico.</i></p> | <p>A theoretical and practical training session was held, open to all staff. Kits for installing home compost bins were distributed, and a six-month voluntary follow-up program was implemented, with technical advice and opportunities for exchange.</p> <p><i>Se realizó una jornada de capacitación teórico-práctica abierta a todo el personal. Se entregaron kits para la instalación de composteras domiciliarias y se implementó un seguimiento voluntario de seis meses con asesoramiento técnico y espacios de intercambio.</i></p> | <p>High participation and continuity in the follow-up program were achieved. Outstanding participants were recognized with additional compost bins, promoting personal environmental commitment and the valorization of organic waste.</p> <p><i>Se logró una alta participación y continuidad en el seguimiento. Se reconoció a los participantes destacados con composteras adicionales, promoviendo el compromiso ambiental personal y la valorización de residuos orgánicos.</i></p> | <ul style="list-style-type: none"> • 25 people trained. • 4 months of challenge. • 2,500 kg of compost generated. • 5 kg of worms raised. <p><i>• 25 personas capacitadas. • 4 meses de desafío. • 2.500 kg de compost generado. • 5 kg de lombrices criadas.</i></p> |
|  <p>Promoting the creation and use of eco-bricks Fomentar la creación y uso de ecoladrillos</p> | <p>The use of eco-bricks was implemented as a strategy for recovering non-recyclable plastic waste, with an educational and practical approach.</p> <p><i>Se implementó el uso de ecoladrillos como estrategia de valorización de residuos plásticos no reciclables, con enfoque educativo y práctico.</i></p> | <p>Staff were trained in the proper manufacture of eco-bricks. Collection points were set up and technical guidelines for their production were disseminated.</p> <p><i>Se capacitó al personal en la confección adecuada de ecoladrillos. Se instalaron puntos de acopio y se difundieron los lineamientos técnicos para su elaboración.</i></p> | <p>The eco-bricks collected were used in the construction of the company's new dining hall, integrating a building improvement with a circular economy approach.</p> <p><i>Los ecoladrillos recolectados fueron utilizados en la construcción del nuevo comedor de la empresa, integrando una mejora edilicia con un enfoque de economía circular.</i></p> | <ul style="list-style-type: none"> • 3 collection points. • 25 eco-bricks produced. • 9 kg of plastic recovered. <p><i>• 3 puntos de generación. • 25 ecoladrillos producidos. • 9 kg de plásticos valorizados.</i></p> |
|  <p>Eliminating the use of disposable cups Eliminar el uso de vasos descartables</p> | <p>Significant progress was made in reducing the use of disposable cups within the facilities, aligning the action with the plastic waste reduction strategy.</p> <p><i>Se avanzó significativamente en la reducción del uso de vasos descartables dentro de las instalaciones, alineando la acción con la estrategia de reducción de residuos plásticos.</i></p> | <p>The purchase of disposable cups was progressively reduced and reusable cups were provided. The initiative was accompanied by internal awareness campaigns.</p> <p><i>Se disminuyó progresivamente la compra de vasos descartables y se entregaron reutilizables. La iniciativa fue acompañada por campañas de sensibilización interna.</i></p> | <p>The measure significantly reduced single-use plastic waste and promoted sustainable habits in everyday work.</p> <p><i>La medida redujo de forma significativa los residuos plásticos de un solo uso y promovió hábitos sostenibles en el día a día laboral.</i></p> | <ul style="list-style-type: none"> • 92% reduction in the purchase of disposable cups compared to 2023. • 242 reusable cups provided. <p><i>• 92 % de reducción en la compra de vasos descartables respecto a 2023. • 242 vasos reutilizables entregados.</i></p> |

Less plastic, more conscience | Menos plástico, más conciencia

We replaced disposable cups with reusable solutions.
A simple action that led to significant changes in our daily habits.
For a greener future, with less plastic!

*Reemplazamos los vasos descartables con soluciones reutilizables.
Una acción simple que generó cambios significativos en nuestros hábitos diarios.*



Purposeful digitization | Digitalización con propósito

During 2024, we further **digitized administrative processes**, significantly reducing paper consumption and improving our internal practices. This effort was complemented by the incorporation of **biodegradable paper** in cases where its use is still necessary.

We reduced total ream usage by 12% compared to 2023.

- **We incorporated 120 reams of biodegradable (Bio) paper** to replace conventional paper.
- **We reduced toner consumption by 27%**, improving printing efficiency

*Durante 2024, profundizamos la **digitalización de procesos administrativos**, reduciendo significativamente el consumo de papel y mejorando nuestras prácticas internas. Este esfuerzo se complementó con la incorporación de **papel biodegradable** en aquellos casos donde su uso sigue siendo necesario.*

***Redujimos el uso total de resmas en un 12%** respecto a 2023.*

- ***Incorporamos 120 resmas de papel biodegradable (Bio)** en reemplazo del papel convencional.*
- ***Disminuimos el consumo de tóner en un 27%**, mejorando la eficiencia en impresión.*

Paper with a lower carbon footprint | Papel con menor huella de carbono

We also incorporated **Ledesma NAT reams**, made from chemically **unbleached cane fiber**, which allowed us to significantly reduce the carbon footprint per unit.

We reduce emissions per ream by up to 98% by replacing virgin fiber paper with more sustainable alternatives.



*También incorporamos **resmas Ledesma NAT**, fabricadas a partir de **fibra de caña sin blanqueo químico**, lo que nos permitió disminuir de forma significativa la huella de carbono por unidad.*

***Reducimos hasta un 98% las emisiones por resma** al reemplazar el papel de fibra virgen por alternativas más sostenibles.*

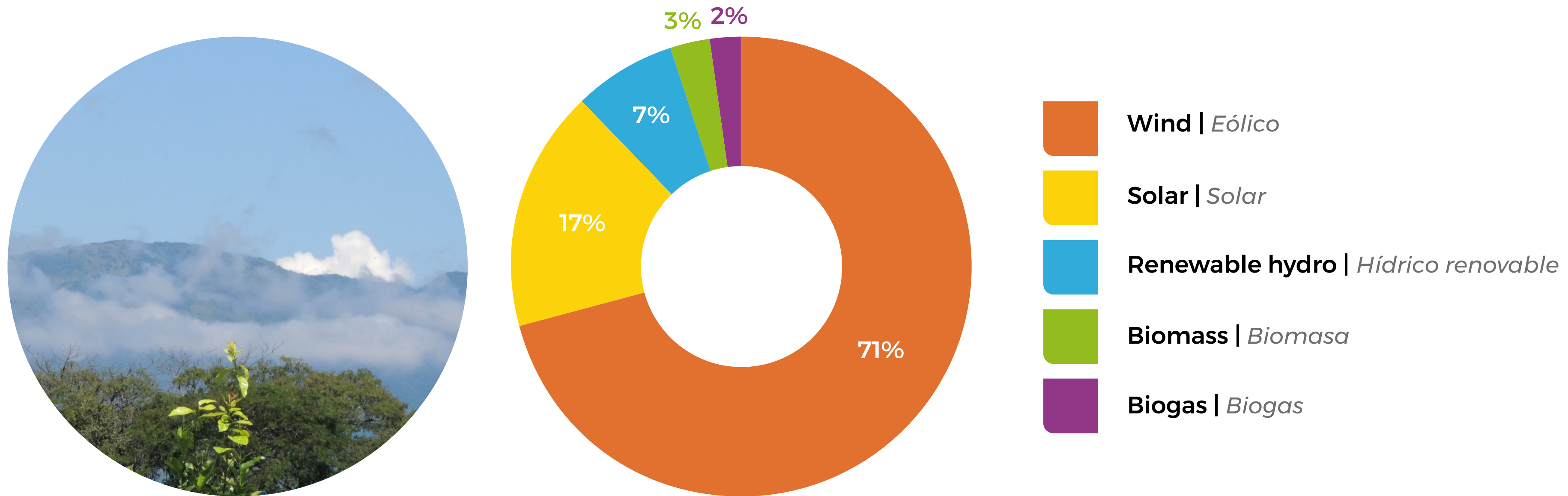
Efficient energy management



Gestión eficiente de la energía

Efficient energy management is a priority in our operations. Through continuous monitoring of consumption, we seek to reduce our energy footprint and optimize the performance of our processes..

La gestión eficiente de la energía es una prioridad en nuestras operaciones. A través del control continuo del consumo, buscamos reducir la huella energética y optimizar el desempeño de nuestros procesos.






**We are moving toward a cleaner energy matrix:
16.5% of the energy consumed in our operations comes
from renewable sources.**

**Avanzamos hacia una matriz energética más limpia:
el 16,5% de la energía consumida en nuestras operaciones
proviene de fuentes renovables.**



Energy consumption by sector (kWh) | Consumo energético por sector (kWh)

| Sector | 2021 | 2022 | 2023 | 2024 | 2023/2024 Variation / Variación |
|--|------------------|-------------------|-------------------|------------------|------------------------------------|
|  Farm <i>Finca</i> | 1,428,108 | 1,351,349 | 854,160 | 733,137 | ↓ 14.17% |
|  Industry <i>Industria</i> | 7,492,402 | 8,354,511 | 8,743,943 | 8,313,579 | ↓ 4.92% |
|  Packing house <i>Empaque</i> | 928,812 | 863,129 | 668,802 | 664,737 | ↓ 0.61% |
| Total | 9,849,323 | 10,568,989 | 10,266,906 | 9,713,477 | ↓ 5.39% |

In 2024, we achieved a 5.39% reduction in energy consumption as a result of the actions implemented to improve efficiency in our processes.

En 2024 logramos una reducción del 5.39% en el consumo energético, resultado de las acciones implementadas para mejorar la eficiencia en nuestros procesos.

Our progress in energy efficiency and sustainability

Nuestros avances en eficiencia y sostenibilidad energética

Actions / Acciones

Correction of 50% of harmonic faults detected during 2023.

100% of the power factor lag in the central line was adjusted, avoiding penalties from the distributor.

On the farm, the pumping system was replaced with a more efficient one, incorporating a 220 HP IE3 motor.

Corrección del 50% de las fallas por armónicos detectadas durante 2023.

Se ajustó el 100% del factor de potencia desfasado en la línea central, evitando penalizaciones por parte de la distribuidora.

En finca, se reemplazó el sistema de bombeo por uno de mayor eficiencia, incorporando un motor IE3 de 220 HP.

Results / Resultados

This represented an estimated theoretical improvement of 1 to 1.5% in electricity consumption.

Penalties from the distributor were avoided.

This action allowed for an estimated theoretical energy saving of 5.5%.

Representó una mejora teórica estimada del 1 al 1,5% en los consumos eléctricos.

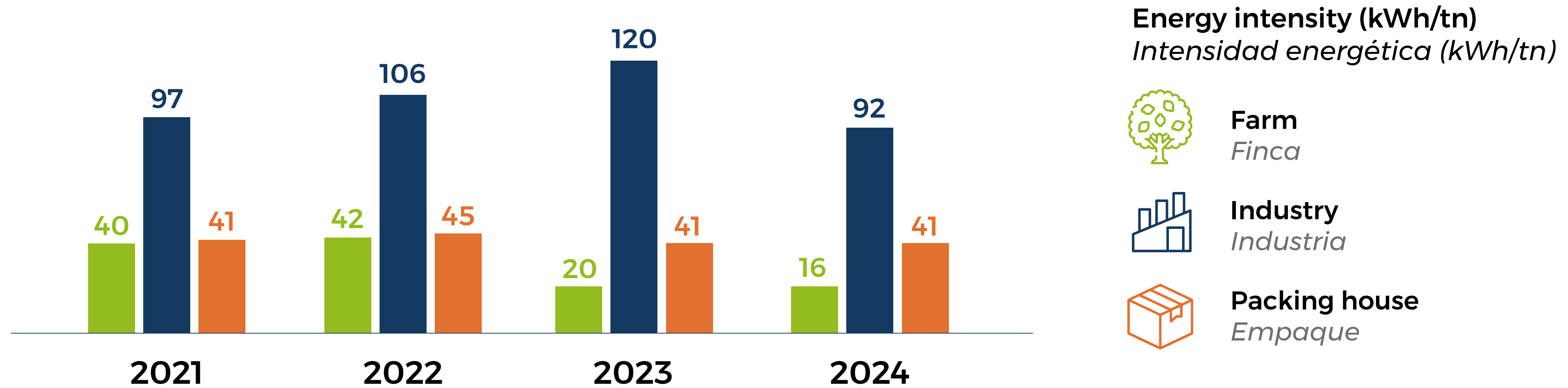
Se evitaron penalizaciones por parte de la distribuidora.

Esta acción permitió estimar un ahorro energético teórico del 5,5%.






Energy intensity | Intensidad Energética

Energy consumption per ton of fruit processed | Consumo energético por tonelada de fruta procesada.



Energy performance by sector | Desempeño energético por sector

Variations 2023/2024 | Variaciones 2023/2024

| Sector | Consumption (kWh) Consumo (kWh) | Consumption (kWh) Consumo (kWh) |
|--|------------------------------------|------------------------------------|
|  Farm Finca | ↓ 14.17% | ↓ 18.83% |
|  Industry Industria | ↓ 4.92% | ↓ 23.71% |
|  Packing house Empaque | ↓ 0.61% | ↑ 0.22% |

In 2024, we made significant progress in energy efficiency, with significant reductions in total consumption and energy intensity in the farm and industry sectors, achieving improvements of up to 23.7% in consumption intensity.

En 2024, logramos importantes avances en eficiencia energética, con reducciones significativas en el consumo total y en la intensidad energética en los sectores de finca e industria, alcanzando mejoras de hasta un 23.7% en la intensidad de consumo.

GHG emissions and climate resilience

Emisiones GEI y resiliencia climática

We record greenhouse gas emissions annually using the GHG Protocol methodology, covering the three defined scopes:

- **Scope 1:** Direct emissions generated by our operations.
- **Scope 2:** Indirect emissions linked to electricity consumption.
- **Scope 3:** Indirect emissions associated with the entire value chain, from raw material acquisition to final distribution.

This comprehensive monitoring allows us to set specific targets and implement actions to improve environmental efficiency at each stage.

Anualmente registramos las emisiones de gases de efecto invernadero bajo la metodología GHG Protocol, contemplando los tres alcances definidos:

- **Alcance 1:** Emisiones directas generadas por nuestras operaciones.
- **Alcance 2:** Emisiones indirectas vinculadas al consumo de energía eléctrica.
- **Alcance 3:** Emisiones indirectas asociadas a toda la cadena de valor, desde la adquisición de materia prima hasta la distribución final.

Este monitoreo integral nos permite establecer objetivos específicos y aplicar acciones para mejorar la eficiencia ambiental en cada etapa.



Carbon footprint



Huella de carbono

| | Unit <i>Unidad</i> | 2021 | 2022 | 2023 | 2024 | Anual change <i>Variación Interanual</i> |
|-----------------------------|---|--------|--------|--------|-----------|---|
| Scope 1 <i>Alcance 1</i> | Tons of CO ² equivalent <i>Tn CO² equivalente</i> | 18,867 | 19,544 | 20,090 | 27,608.10 | ↑ 37.42% |
| Scope 2 <i>Alcance 2</i> | | 4,298 | 4,071 | 2,156 | 1,873 | ↓ 15.12% |
| Scope 3 <i>Alcance 3</i> | | 3,364 | 4,040 | 2,775 | 3,527 | ↑ 27.09% |
| Total | | 25,021 | 27,655 | 26,528 | 33,008 | ↑ 31.92% |

Farm



Finca

During 2024, there was an increase in pest pressure that required increased phytosanitary controls. Identified nutritional deficiencies were corrected through the application of low environmental impact fertilizers. Resource consumption was also optimized through efficient distribution of tasks on the farms.

Durante 2024, se registró un incremento en la presión de plagas que requirió un aumento en los controles fitosanitarios. Las deficiencias nutricionales identificadas fueron corregidas mediante la aplicación de fertilizantes de bajo impacto ambiental. Asimismo, se optimizó el consumo de recursos a través de una distribución eficiente de las tareas en las fincas.

Packing house



Empaque

Structural improvements were implemented that contributed to a reduction in overall energy consumption during the campaign.

Se implementaron mejoras estructurales que contribuyeron a la reducción del consumo energético global durante la campaña.

Industry

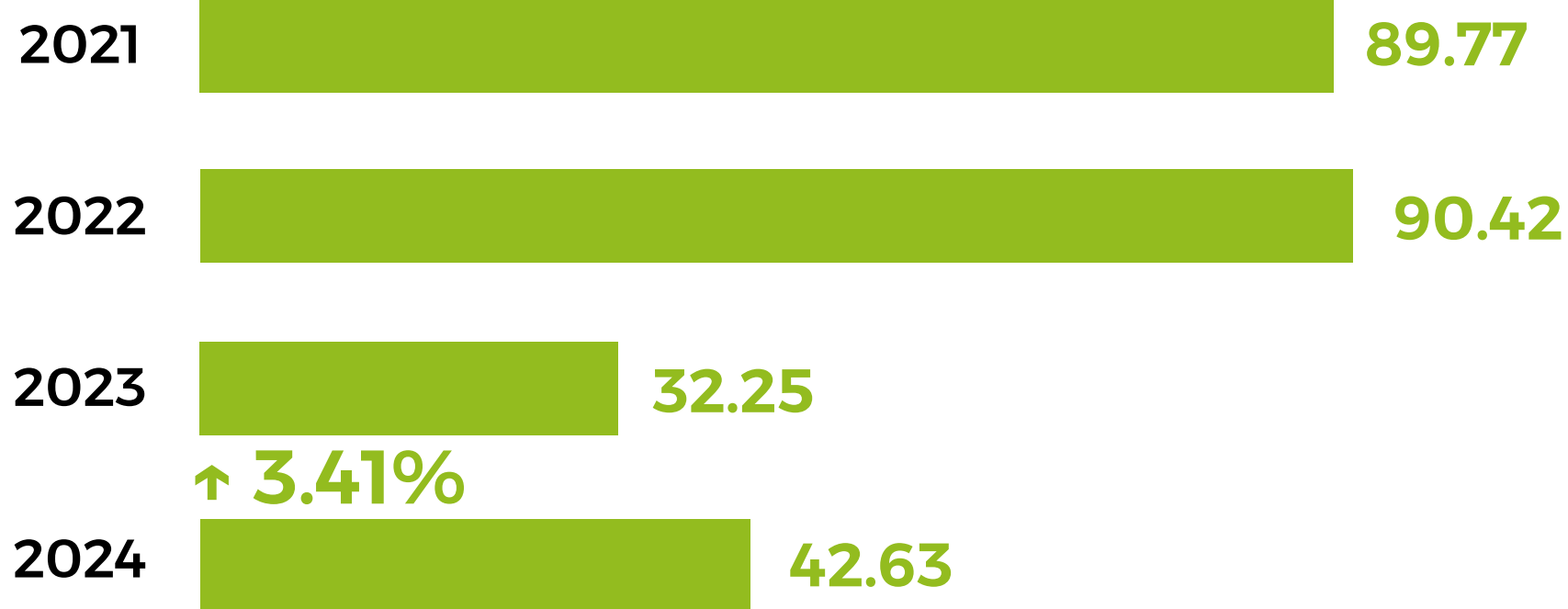


Industria

Special products and smaller packaging were incorporated at the request of customers, which increased the organic load of effluents and the demand for cleaning processes. However, the optimization of continuous processes was maintained and electrical faults were corrected, improving energy efficiency.

Se incorporaron productos especiales y envases de menor tamaño a pedido de clientes, lo que incrementó la carga orgánica de los efluentes y la demanda en procesos de limpieza. No obstante, se mantuvo la optimización de procesos continuos y se corrigieron fallas eléctricas, mejorando la eficiencia energética.

CO₂ equivalent emissions intensity by sector (CO₂/Tn)
Intensidad de emisiones de CO₂ equivalente por sector (CO₂/Tn)



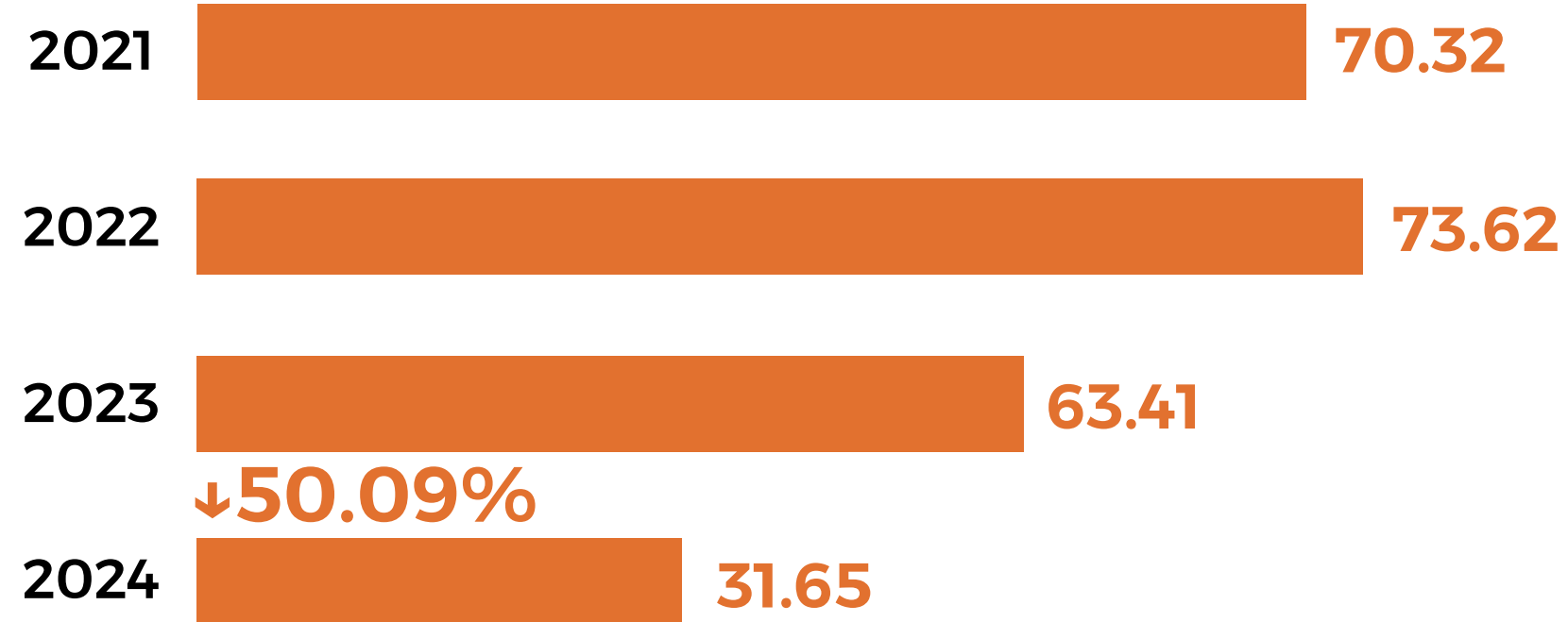
CO₂ equivalent emissions intensity by sector (CO₂/Tn) Intensidad de emisiones de CO₂ equivalente por sector (CO₂/Tn)

The carbon footprint is calculated according to the calendar year, while the farm's production season runs from August to July, creating discrepancies in the accounting.

Fertilizer use increased by 9%, supported by foliar analyses that indicated nutritional deficiencies. A fertilizer with a lower carbon footprint was incorporated to minimize environmental impact.

La huella de carbono se calcula según el año calendario, mientras la temporada productiva de finca va de agosto a julio, generando desfases en la contabilización.

El uso de fertilizantes aumentó un 9%, respaldado por análisis foliares que indicaron deficiencias nutricionales. Se incorporó un fertilizante de menor huella de carbono para minimizar el impacto ambiental.



In 2024, we incorporated specific processes that, due to their characteristics, require greater energy consumption.



En 2024 incorporamos procesos específicos que, por sus características, requieren un mayor consumo energético.

Capturing CO₂: The role of the citrus industry in climate action

Capturando CO₂: El rol del sistema citrícola en la acción climática

Assessment of carbon stock and annual fixation | *Evaluación del stock y fijación anual de carbono*

As part of our commitment to climate action, in 2024 we worked with **Fundación ProYungas** to assess the **carbon stock** and **annual fixation rate** in our citrus plantations, with the aim of quantifying their participation in climate change mitigation and validating the good agricultural practices implemented.

Methodology: An indirect, non-destructive method was used, based on the measurement of dasometric variables (diameter and height of trunk and main branches) and validated allometric equations. To estimate the total carbon per plant, an expansion factor of 20% was applied.

A total of 1,270 plants were mapped, distributed across 82 plots ranging in age from 1 to 35 years:

*Como parte de nuestro compromiso con la acción climática, durante 2024 avanzamos junto a **Fundación ProYungas** en la evaluación del **stock de carbono** y la **tasa de fijación anual** en nuestras plantaciones cítricas, con el objetivo de cuantificar su aporte a la mitigación del cambio climático y validar las buenas prácticas agrícolas implementadas.*

***Metodología:** Se utilizó un método indirecto no destructivo, basado en la medición de variables dasométricas (diámetro y altura de tronco y ramas principales) y ecuaciones alométricas validadas. Para estimar el carbono total por planta, se aplicó un factor de expansión del 20%.*

Se relevaron 1,270 plantas en total, distribuidas en 82 lotes con edades de 1 a 35 años:

2022: 750 plants in 47 plots

2024: 520 plants in 35 additional plots



2022: 750 plantas en 47 lotes

2024: 520 plantas en 35 lotes adicionales

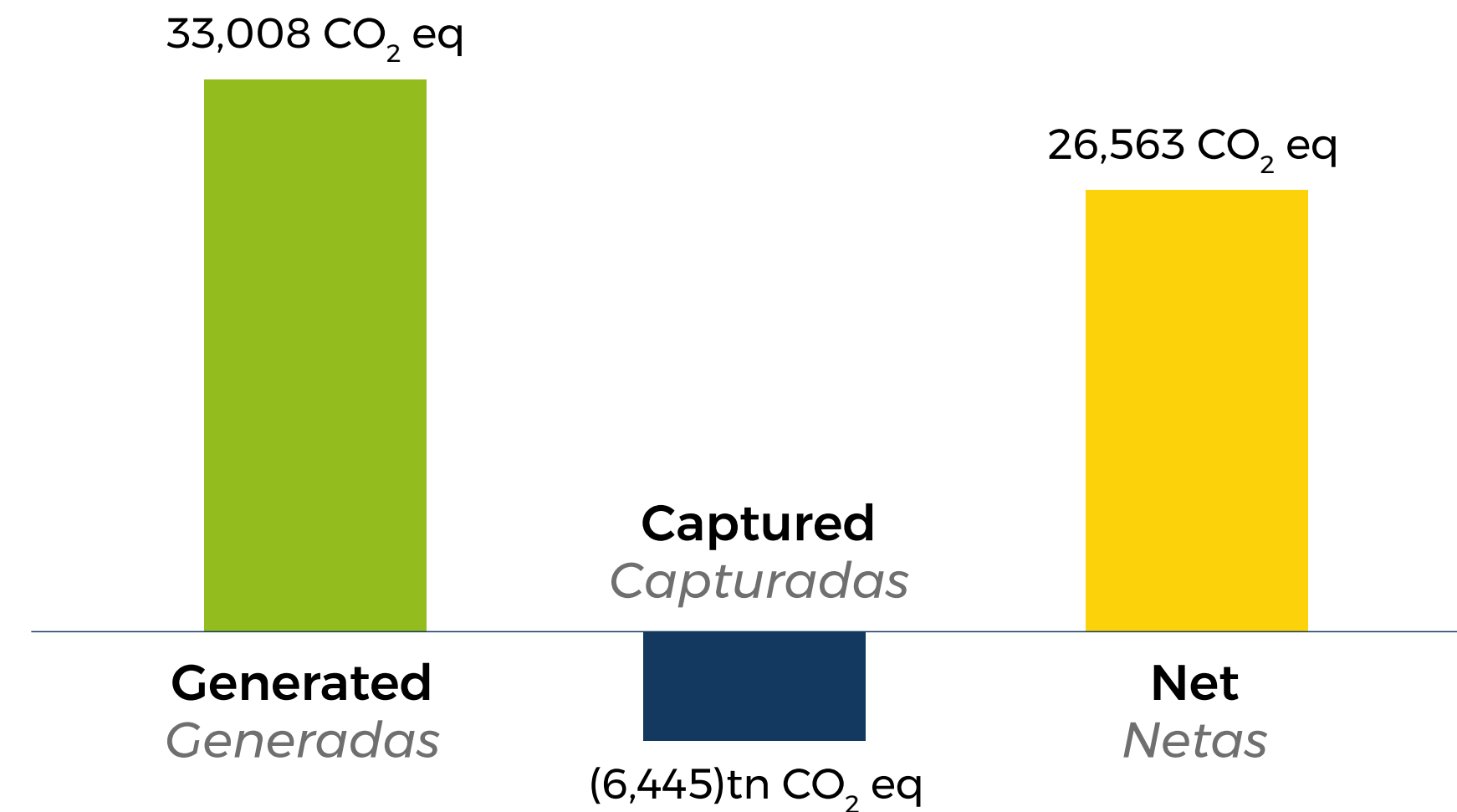
Contribution to climate change mitigation

Contribución a la mitigación del cambio climático

Thanks to the carbon capture capacity of our 1,300 productive hectares, in 2024 we were able to offset approximately **20% of our total annual emissions**.

Gracias a la capacidad de captura de carbono de nuestras 1.300 hectáreas productivas, en 2024 logramos compensar aproximadamente el 20% de nuestras emisiones totales anuales.

Emissions balance | *Balance de emisiones*



“We promote sustainable management of our plantations as part of our climate action strategy. The measurements taken demonstrate the citrus farming system's capacity to contribute to reducing emissions and consolidate more transparent management.”

“Impulsamos el manejo sustentable de nuestras plantaciones como parte de nuestra estrategia de acción climática. Las mediciones realizadas evidencian la capacidad del sistema citrícola para contribuir a la reducción de emisiones y consolidan una gestión más transparente”

Soil Use / *Uso del Suelo*

Soil Management Plan

At Vicente Trapani, we have a comprehensive soil management plan based on the understanding that soil is a living system that is essential for productive sustainability. This approach encompasses everything from localized preparation and the use of organic matter to the incorporation of regenerative practices such as **mulching, cover crops, and systematic monitoring of soil and plant tissue.**

The goal is to improve soil structure, fertility, and microbiology, progressively reducing dependence on synthetic chemical inputs.

Plan de gestión del suelo

*En Vicente Trapani contamos con un plan integral de gestión del suelo, basado en el entendimiento del suelo como un sistema vivo y esencial para la sostenibilidad productiva. Este enfoque contempla desde la preparación localizada, el uso de materia orgánica, hasta la incorporación de prácticas regenerativas como **mulching, cultivos de cobertura y monitoreos sistemáticos de suelo y tejido vegetal.***

El objetivo es mejorar la estructura, fertilidad y microbiología del suelo, reduciendo progresivamente la dependencia de insumos de síntesis química.

Sustainable management on every hectare cultivated
100% of our farms—equivalent to 1,300 hectares—are
managed according to sustainable agriculture principles.

Of the total, 207 hectares are currently certified organic.



Gestión Sustentable en cada hectárea cultivada
El 100% de nuestras fincas - equivalente a 1.300 ha se
gestionan bajo principios de agricultura sustentable.

Del total, 207 hectáreas cuentan con certificación
orgánica vigente.



Our policies

Nuestras políticas




Rational and specific use of fertilizers

Uso racional y específico de fertilizantes

Adjusted to the actual needs of the crop based on soil diagnostics and leaf analyses, optimizing resources.

Ajustado a las necesidades reales del cultivo a partir de diagnósticos de suelo y análisis foliares, optimizando recursos.



Integrated pest management (IPM)

Manejo integrado de plagas (MIP)

Acting only when technical thresholds justify it, protecting the ecological balance.

Actuando únicamente cuando los umbrales técnicos lo justifican, protegiendo el equilibrio ecológico.



Avoiding broad-spectrum insecticides

Evitar insecticidas de amplio espectro

Prioritizing the protection of beneficial insects and pollinators, essential for biodiversity.

Priorizando el resguardo de insectos benéficos y polinizadores, esenciales para la biodiversidad



Promoting agrobiodiversity

Fomentar la agrobiodiversidad

Through reforestation practices, habitat restoration, and active conservation of native species.

Mediante prácticas de reforestación, restauración de hábitats y conservación activa de especies nativas.

Healthy soils, responsible inputs | Suelos sanos, insumos responsables

As part of our sustainability strategy, in 2024 we incorporated YaraMila® Nitrocomplex Zar fertilizer, an input with a lower carbon footprint certified according to **Fertilizers Europe** methodology. In addition, we continue to use **biological inputs**, which strengthen sustainable management on our farms.

Como parte de nuestra estrategia de sostenibilidad, en 2024 incorporamos el fertilizante YaraMila® Nitrocomplex Zar, un insumo con menor huella de carbono certificado conforme a la metodología de **Fertilizers Europe**.

Además, mantenemos el uso de **insumos biológicos**, que fortalecen el manejo sustentable en nuestras fincas.

Goals that guide our management Metas que guían nuestra gestión

Reduce synthetic inputs:
Progressively reduce the use of high-impact synthetic inputs by promoting the use of alternatives.

Reducir insumos sintéticos: Reducir progresivamente el uso de insumos sintéticos de alto impacto, promoviendo alternativas.



Adopt technologies with a lower environmental footprint:
Adopt technologies with a lower environmental footprint by leading innovation.

Adoptar tecnologías de menor huella ambiental: adoptar tecnologías e insumos con menor huella ambiental, liderando la innovación.



Increase vegetation cover and carbon in soil:
Especially in pilot areas under regenerative practices, for a more resilient ecosystem.

Incrementar cobertura vegetal y carbono en el suelo: especialmente en áreas piloto bajo prácticas regenerativas, para un ecosistema más resistente.







Risk identification and management practices adopted

Identificación de riesgos y prácticas de manejo adoptadas

We analyze and identify the main risks that compromise soil health. In response to these issues, we implement sustainable management practices to conserve this essential resource for our activity.

Analizamos e identificamos los principales riesgos que comprometen la salud del suelo. Frente a estas problemáticas, implementamos prácticas de manejo sustentable para conservar este recurso esencial para nuestra actividad.

| Identified risk <i>Riesgo identificado</i> | Implemented practices <i>Prácticas implementadas</i> |
|---|---|
|  <p>Soil compaction. <i>Compactación del suelo.</i></p> | <p>Localized tillage in strips, leaving areas untouched to preserve the structure. <i>Laboreo localizado en franjas, dejando zonas sin remover para preservar la estructura.</i></p> <p>Reduction of machinery traffic in sensitive areas. <i>Reducción de tránsito de maquinaria en áreas sensibles.</i></p> |
|  <p>Water erosion in sloping areas. <i>Erosión hídrica en zonas con pendiente.</i></p> | <p>Design and use of level curves to slow runoff and conserve soil. <i>Diseño y uso de curvas de nivel para frenar escurrimientos y conservar suelo.</i></p> <p>Live vegetation cover and cover crops to protect the soil surface. <i>Cobertura vegetal viva y cultivos de cobertura para proteger la superficie del suelo.</i></p> |
|  <p>Decrease in organic matter content and soil biodiversity. <i>Disminución de materia orgánica y biodiversidad edáfica.</i></p> | <p>Mulching and regenerative practices. <i>Aplicación de mulching y prácticas regenerativas.</i></p> <p>Crop rotation and monitoring of organic carbon in the soil. <i>Rotación de cultivos y monitoreo del carbono orgánico en el suelo.</i></p> |
|  <p>Unnecessary fertilizer applications <i>Aplicaciones innecesarias de fertilizantes.</i></p> | <p>Soil and leaf analysis to adapt fertilization to the actual needs of the crop. <i>Análisis de suelo y foliares para ajustar la fertilización a la demanda real del cultivo.</i></p> |

Good Practices Implemented

Good Practices Implemented



In 2024, actions aimed at more efficient and regenerative soil management were consolidated:

- **Soil management plan:** We carry out soil and leaf assessments to adjust crop nutrition according to the actual conditions of the production system. We have eliminated the use of calendar-based fertilization schemes.
- **Incorporation of fertilizers with lower environmental impact:** Progressive integration of certified low-carbon fertilizers (10% of the total applied), as part of our transition to more sustainable nutrition.

“With the aim of continuing to innovate and strengthen responsible production, year after year we promote the development and incorporation of new technologies and practices that improve our soil management and contribute to its conservation.”

En 2024 se consolidaron acciones orientadas a una gestión más eficiente y regenerativa del suelo:

- **Plan de gestión de suelo:** *Realizamos evaluaciones edáficas y foliares para ajustar la nutrición de los cultivos según las condiciones reales del sistema productivo. Eliminamos el uso de esquemas de fertilización por calendario.*
- **Incorporación de fertilizantes con menor impacto ambiental:** *Integración progresiva de fertilizantes certificados con baja huella de carbono (10% del total aplicado), como parte de nuestra transición hacia una nutrición más sostenible.*

“Con el objetivo de seguir innovando y fortaleciendo una producción responsable, año a año impulsamos el desarrollo y la incorporación de nuevas tecnologías y prácticas que mejoran nuestra gestión del suelo y contribuyen a su conservación.”

Balanced ecosystems




Ecosistemas en equilibrio

Our biodiversity strategy is structured around the principles of the **TrapaniBio** program, prioritizing sustainable practices that ensure the conservation of the natural environment and its adaptation to the particularities of the territory.

*Nuestra estrategia de biodiversidad se estructura bajo los principios del programa **TrapaniBio**, priorizando prácticas sostenibles que aseguren la conservación del entorno natural y su adaptación a las particularidades del territorio.*

Sustainable management of production processes

Gestión sostenible de los procesos productivos



Identification and conservation

Identificación y conservación de especies claves

Habitat conservation

Conservación de Hábitats

TrapaniBio

Research

Investigación

Environmental education and sensibilization

Educación Ambiental y Sensibilización

Monitoring of protected species | *Monitoreo de especies protegidas*

In 2024, a new biodiversity monitoring campaign was carried out, in compliance with the biannual assessment commitment. In addition to the mapping of mammals using camera traps, which began in 2022, amphibian sampling was added for the first time, significantly expanding the scope of the environmental assessment.

En 2024 se llevó a cabo una nueva campaña de monitoreo de biodiversidad, en cumplimiento del compromiso de evaluación bianual. A los relevamientos de mamíferos mediante cámaras trampa iniciados en 2022, se sumaron por primera vez muestreos de anfibios, ampliando significativamente el alcance del diagnóstico ambiental.

Results / *Resultados:*

Wild mammals

12 mammal species were recorded, of which:

- 1 species is classified as **Endangered (EN)** (Tapetí – *Sylvilagus brasiliensis*).
- 2 species are classified as **Near Threatened (NT)** (Mataco bola and Hurón mayor).
- 9 species are classified as **Least Concern (LC)**.

Among the notable findings:

In 2024, three species not recorded in the previous campaign (Yaguarundí and Mayuato) were detected, demonstrating an improvement in monitoring coverage. Finca Mimito had the greatest species richness, while the farms in the Sierra de Medina were strategic for ecological connectivity.

Mamíferos silvestres

Se registraron 12 especies de mamíferos, de las cuales:

- *1 especie se encuentra clasificada como **En Peligro (EN)** (Tapetí – *Sylvilagus brasiliensis*).*
- *2 especies como **Casi Amenazadas (NT)** (Mataco bola y Hurón mayor).*
- *9 especies bajo **Preocupación Menor (LC)**.*

Entre los hallazgos destacados:

En 2024 se detectaron tres especies no registradas en la campaña anterior (Yaguarundí y Mayuato), evidenciando una mejora en la cobertura del monitoreo. Finca Mimito presentó la mayor riqueza de especies, mientras que las fincas de la Sierra de Medina resultaron estratégicas para la conectividad ecológica.



Amphibians | *Anfibios*

In December 2024, 12 species of anurans were recorded, representing approximately 57% of the known species richness for the lower Yungas region in Tucumán, all classified by the IUCN (International Union for Conservation of Nature) as Least Concern (LC).

Study conclusions:

- Finca Esmeralda had the greatest species richness, attributed to the diversity of aquatic habitats.
- The presence of riparian vegetation and water quality were key factors in the distribution of species.
- It is recommended to reduce pollution in water bodies, preserve temporary ponds, and encourage the regeneration of native vegetation.
- The need to continue monitoring to assess population stability and possible environmental impacts is highlighted.


As part of our commitment to a comprehensive ecosystem approach, by 2025 we plan to incorporate bird monitoring, thus expanding the coverage and depth of the environmental assessment.

En diciembre de 2024 se registraron 12 especies de anuros, representando aproximadamente el 57% de la riqueza específica conocida para la región baja de las Yungas en Tucumán, todas clasificadas por la UICN (Unión Internacional para la Conservación de la Naturaleza) como Preocupación Menor (LC).

Conclusiones del estudio:

- *Finca Esmeralda presentó la mayor riqueza, atribuida a la diversidad de hábitats acuáticos.*
- *La presencia de vegetación ribereña y la calidad del agua fueron factores clave en la distribución de las especies.*
- *Se recomienda reducir la contaminación en cuerpos de agua, preservar charcas temporales y fomentar la regeneración de vegetación nativa.*
- *Se destaca la necesidad de continuar con el monitoreo para evaluar la estabilidad de las poblaciones y posibles impactos ambientales.*

Como parte de nuestro compromiso con una visión ecosistémica integral, para 2025 se proyecta incorporar el monitoreo de aves, ampliando así la cobertura y profundidad del diagnóstico ambiental.



Acknowledgements

Agradecimientos

We extend our sincere thanks to the teams, partners, and stakeholders who have accompanied us along this journey.

This edition reflects a year of growth and maturity, in which we have strengthened sustainability as a strategic pillar and reached milestones that reaffirm our long-term vision, as well as our commitment to transparency and responsible management.

Every achievement is the result of the collective commitment of those who are part of Vicente Trapani. We are proud to share these results and renew the invitation to continue building a more resilient and sustainable company together.

Paula Dip

Head of Sustainability

We welcome your feedback and ideas to continue improving and creating shared value with a common purpose.

Expresamos nuestro más sincero agradecimiento a los equipos, aliados y partes interesadas que nos han acompañado a lo largo de este camino.

Esta edición refleja un año de crecimiento y madurez, en el que reforzamos la sostenibilidad como pilar estratégico y alcanzamos hitos que reafirman nuestra visión de largo plazo, así como nuestro compromiso con la transparencia y la gestión responsable.

Cada avance logrado es fruto del compromiso colectivo de quienes forman parte de Vicente Trapani. Nos enorgullece compartir estos resultados y renovar la invitación a seguir construyendo juntos una empresa más resiliente y sostenible.

Paula Dip

Jefe de Sustentabilidad

Agradecemos sus opiniones y comentarios para seguir mejorando y generando valor compartido con un propósito común.

“Sustainability is no longer a goal – it is the lens through which we shape every decision. Each report is a milestone, and also the beginning of a new cycle of learning, action, commitment, and continuous improvement.”

“La sostenibilidad ya no es un objetivo: es la lente a través de la cual damos forma a cada decisión. Cada informe es un hito, y también el inicio de un nuevo ciclo de aprendizaje, acción, compromiso y mejora continua.”

GRI Content Index | Tabla de contenidos GRI

| | |
|--|--|
| <p>Statement of Use Declaración de uso</p> | <p>This report has been prepared in accordance with the GRI Standards 2021. It includes all the general disclosures required by GRI Standard 2, as well as the relevant topic standards, based on the material topics defined in line with the approach established by GRI 3. The preparation of the report was carried out in compliance with the quality principles defined by GRI: accuracy, balance, clarity, comparability, reliability, and timeliness.</p> <p><i>Este informe ha sido preparado de conformidad con los Estándares GRI 2021. Incluye la totalidad de los contenidos generales requeridos por el Estándar GRI 2, así como los estándares temáticos pertinentes, en función de los temas materiales definidos conforme al enfoque establecido por GRI 3. La elaboración del informe se realizó respetando los principios de calidad definidos por GRI: exactitud, equilibrio, claridad, comparabilidad, confiabilidad y oportunidad.</i></p> |
| <p>GRI 1 Applied GRI 1 aplicado</p> | <p>GRI 1: Foundation 2021 GRI 1: Fundamentos 2021</p> |

| GRI Standard Estándar GRI | Content Contenidos | Page Página | Reason for omission Motivo de omisión | SDGs ODS | |
|---|---|---|--|------------|--|
| General contents Contenidos generales | | | | | |
| The organization and its reporting practices La organización y sus prácticas de presentación de informes | | | | | |
| <p>GRI 2: General Disclosures 2021 GRI 2: Contenidos Generales 2021</p> | <p>2-1 Organizational details. <i>Detalles organizacionales</i></p> | <p>RN9 Km 1308, T4103 Tafi Viejo, Tucumán</p> | | | |
| | <p>2-2 Entities included in the sustainability reporting. <i>Entidades incluidas en la presentación de informes de sostenibilidad</i></p> | <p>5</p> | | | |
| | <p>2-3 Reporting period, frequency, and point of contact. <i>Periodo objeto del informe, frecuencia y punto de contacto.</i></p> | <p>5</p> | | | |
| | <p>2-4 Restatements of information. <i>Actualización de la información.</i></p> | <p>Not applicable / <i>No aplica</i></p> | | | |
| | <p>2-5 External assurance. <i>Verificación externa.</i></p> | <p>No external verification <i>No cuenta con verificación externa</i></p> | | | |
| | Activities and workers Actividades y trabajadores | | | | |
| | <p>2-6 Activities, value chain, and other business relationships. <i>Actividades, cadena de valor y otras relaciones comerciales.</i></p> | <p>46</p> | | | |
| | <p>2-7 Employees. <i>2-7 Empleados.</i></p> | <p>60</p> | | | |
| <p>2-8 Workers who are not employees. <i>2-8 Trabajadores que no son empleados</i></p> | <p>60</p> | | | | |



| GRI Standard Estándar GRI | Content Contenidos | Page Página | Reason for omission Motivo de omisión | SDGs ODS |
|---|--|--|--|------------|
| General contents Contenidos generales | | | | |
| Governance Gobernanza | | | | |
| GRI 2: General Disclosures 2021 GRI 2: Contenidos Generales 2021 | 2-9 Governance structure and composition. <i>Estructura de gobernanza y composición.</i> | 36 | | |
| | 2-10 Nomination and selection of the highest governance body. <i>2-10 Designación y selección del máximo órgano de gobierno.</i> | 37 | | |
| | 2-11 Chair of the highest governance body. <i>2-11 Presidente del máximo órgano de gobierno.</i> | 36 | | |
| | 2-12 Role of the highest governance body in overseeing the management of impacts. <i>Función del máximo órgano de gobierno en la supervisión de la gestión de los impactos.</i> | <p>The highest governance body oversees the management of economic, social, and environmental impacts, ensuring they are identified, assessed, and mitigated in a timely manner, in line with the organization's strategic objectives.</p> <p><i>El máximo órgano de gobierno supervisa la gestión de los impactos económicos, sociales y ambientales, asegurando que se identifiquen, evalúen y mitiguen de manera oportuna, en línea con los objetivos estratégicos de la organización.</i></p> | | |
| | 2-13 Delegation of responsibility for managing impacts. <i>Delegación de la responsabilidad de gestión de los impactos.</i> | <p>Senior Management, in its role as the highest governance body, delegates impact management to the General Manager. In this way, strategic decisions adopted are implemented through concrete actions, with monitoring and accountability mechanisms maintained.</p> <p><i>La Alta Dirección, en su carácter de máximo órgano de gobierno, delega la gestión de los impactos en el Gerente General. De esta manera, se garantiza que las decisiones estratégicas adoptadas se implementen mediante acciones concretas y se mantengan mecanismos de seguimiento y rendición de cuentas.</i></p> | | |
| | 2-14 Role of the highest governance body in sustainability reporting. <i>Función del máximo órgano de gobierno en la presentación de informes de sostenibilidad.</i> | <p>The highest governance body is responsible for reviewing and approving the sustainability report, ensuring its content fully reflects the organization's strategy, objectives, and results.</p> <p><i>El máximo órgano de gobierno es el encargado de revisar y aprobar el informe de sostenibilidad, asegurando que su contenido refleje de manera íntegra la estrategia, los objetivos y los resultados de la organización.</i></p> | | |
| | 2-15 Conflicts of interest. <i>2-15 Conflictos de interés.</i> | <p>The organization has policies and procedures aimed at preventing, identifying, and mitigating conflicts of interest within the highest governance body and in its relationships with stakeholders.</p> <p><i>La organización cuenta con políticas y procedimientos orientados a prevenir, identificar y mitigar conflictos de interés dentro del máximo órgano de gobierno y en la relación con los grupos de interés.</i></p> | | |
| | 2-18 Evaluation of the performance of the highest governance body. <i>Evaluación del desempeño del máximo órgano de gobierno.</i> | 37 | | |
| 2-20 Process to determine remuneration. <i>2-20 Proceso para determinar la remuneración.</i> | - | Not material for this report <i>No material para este informe.</i> | | |



| GRI Standard Estándar GRI | Content Contenidos | Page Página | Reason for omission Motivo de omisión | SDGs ODS |
|---|---|--|--|------------|
| General contents Contenidos generales | | | | |
| GRI 2: General Disclosures 2021 GRI 2: Contenidos Generales 2021 | Strategy, policies, and practices Estrategia, políticas y prácticas | | | |
| | 2-22 Statement on sustainable development strategy. <i>Declaración sobre la estrategia de desarrollo sostenible.</i> | 17 y 18 | | |
| | 2-23 Commitments and policies. <i>Compromisos y políticas.</i> | 19 | | |
| | 2-24 Embedding commitments and policies. <i>Incorporación de los compromisos y políticas.</i> | 19 | | |
| | 2-27 Compliance with laws and regulations. <i>Cumplimiento de la legislación y las normativas.</i> | The organization complies with current regulations. <i>La organización cumple con la normativa vigente.</i> | | |
| | 2-28 Membership of associations. <i>Afiliación a asociaciones.</i> | 20, 21, 24, 25 y 31 | | |
| | Stakeholder engagement Participación de los grupos de interés | | | |
| | 2-29 Approach to stakeholder engagement. <i>Enfoque para la participación de los grupos de interés.</i> | 6 y 8 | | |
| | 2-30 Collective bargaining agreements. <i>Convenios de negociación colectiva.</i> | 60 | | |
| | Content on material topics Contenidos sobre los temas materiales | | | |
| GRI 3: Material Topics 2021 GRI 3: Temas Materiales 2021 | 3-1 Process to determine material topics. <i>Proceso de determinación de los temas materiales.</i> | 8 | | |
| | 3-2 List of material topics. <i>Lista de temas materiales.</i> | 9 y 10 | | |
| Governance material topics Temas materiales de gobernanza | | | | |
| Economic Performance Desempeño económico | | | | |
| GRI 3: Material Topics 2021 GRI 3: Temas Materiales 2021 | 3-3 Management of material topics. <i>Gestión de los temas materiales.</i> | 54 | | |
| GRI 201: Economic Performance GRI 201: Desempeño Económico | 201-1 Direct economic value generated and distributed. <i>Valor económico directo generado y distribuido.</i> | 54 | | 8 y 9 |
| | 201-2 Financial implications and other risks and opportunities due to climate change. <i>Implicaciones financieras y otros riesgos y oportunidades derivados del cambio climático.</i> | 42 y 43 | | 13 |
| | 201-4 Financial assistance received from government. <i>Asistencia financiera recibida del gobierno.</i> | Note 1 <i>Nota 1</i> | | |



| GRI Standard Estándar GRI | Content Contenidos | Page Página | Reason for omission Motivo de omisión | SDGs ODS |
|---|--|---------------|--|------------|
| Economic material topics Temas materiales económicos | | | | |
| Supply chain management Gestión de la cadena de suministro | | | | |
| GRI 3: Material Topics 2021 GRI 3: Temas Materiales 2021 | 3-3 Management of material topics. <i>Gestión de los temas materiales.</i> | 49 | | |
| GRI 204: Procurement Practices 2016 GRI 204: Prácticas de Abastecimiento 2016 | 204-1 Proportion of spending on local suppliers. <i>Proporción de gasto en proveedores locales.</i> | 52 | | 8 |
| GRI 414: Supplier Social Assessment GRI 414: Evaluación Social del Proveedor | 414-1 New suppliers that were screened using social criteria. <i>Nuevos proveedores que han pasado filtros de selección de acuerdo con los criterios sociales.</i> | 53 | | |
| GRI 308: Supplier Environmental Assessment GRI 308: Evaluación Ambiental de Proveedores | 308-1 New suppliers that were screened using environmental criteria. <i>Nuevos proveedores que han pasado filtros de evaluación y selección de acuerdo con los criterios ambientales.</i> | 53 | | |
| Sustainable technological innovation Innovación tecnológica | | | | |
| GRI 3: Material Topics 2021 GRI 3: Temas Materiales 2021 | 3-3 Management of material topics. <i>Gestión de los temas materiales.</i> | 50, 101 y 102 | | |
| Ethics and transparency Ética y transparencia | | | | |
| GRI 3: Material Topics 2021 GRI 3: Temas Materiales 2021 | 3-3 Management of material topics. <i>Gestión de los temas materiales.</i> | 39 | | |
| GRI 205: Anti-Corruption GRI 205: Anticorrupción | 205-2 Communication and training about anti-corruption policies and procedures. <i>Políticas y procedimientos de comunicación y capacitación sobre la lucha contra la corrupción.</i> | 39 y 40 | | |
| | 205-3 Confirmed incidents of corruption and actions taken. <i>Casos confirmados de corrupción y medidas adoptada.</i> | 41 | | |
| Privacy and information security Privacidad y seguridad de la información | | | | |
| GRI 3: Material Topics 2021 GRI 3: Temas Materiales 2021 | 3-3 Management of material topics. <i>Gestión de los temas materiales.</i> | 44 | | |
| Social material topics Temas materiales sociales | | | | |
| Diversity and Equal Opportunities Diversidad e igualdad de oportunidades | | | | |
| GRI 3: Material Topics 2021 GRI 3: Temas Materiales 2021 | 3-3 Management of material topics. <i>Gestión de los temas materiales.</i> | 64 y 65 | | |
| GRI 405: Diversity and Equal Opportunities GRI 405: Diversidad e igualdad de oportunidades | 405-1 Diversity in governing bodies and employee. <i>Diversidad en órganos de gobierno y empleado.</i> | 57 | | 5 y 10 |
| | 405-2 Ratio of basic salary and remuneration of women to men. <i>Ratio entre el salario básico y la remuneración de mujeres y de hombres.</i> | 13,25% | | |



| GRI Standard Estándar GRI | Content Contenidos | Page Página | Reason for omission Motivo de omisión | SDGs ODS |
|---|---|---------------|--|------------|
| Local community management Gestión de comunidades locales | | | | |
| GRI 3: Material Topics 2021 GRI 3: Temas Materiales 2021 | 3-3 Management of material topics. <i>Gestión de los temas materiales.</i> | 74 | | |
| GRI 3: Communities GRI 413: Comunidades Locales | 413-1 Operations with local community engagement programs, impact assessments, and development programs. <i>Operaciones con programas de participación de la comunidad local, evaluaciones del impacto y desarrollo.</i> | 74 a 79 | | 1 |
| GRI 203: Indirect Economic Impacts 2016 GRI 203: Impactos económicos indirectos 2016 | 203-1 Infrastructure investments and supported services. <i>Inversiones en infraestructura y servicios apoyados.</i> | 77 | | 11 |
| | 203-2 Significant indirect economic impacts. <i>Impactos económicos indirectos significativo.</i> | 75, 76 y 78 | | 3 y 8 |
| GRI 408: Child Labor GRI 408: Trabajo Infantil | 408-1 Operations and suppliers with a significant risk of incidents of child labor. <i>Operaciones y proveedores con riesgo significativo de casos de trabajo infantil.</i> | 40 | | 8 y 16 |
| Environmental Material Issues Temas materiales ambientales | | | | |
| Water and Effluents Aguas y efluentes | | | | |
| GRI 3: Material Topics 2021 GRI 3: Temas Materiales 2021 | 3-3 Management of material topics. <i>Gestión de los temas materiales.</i> | 84 | | |
| GRI 303: Water and Effluents GRI 303 - Agua y efluentes | 303-1 Interactions with water as a shared resource. <i>Interacciones con el agua como recurso compartido.</i> | 85 | | 6 |
| | 303-2 Management of water discharge-related impacts. <i>Gestión de los impactos relacionados con la descarga de agua.</i> | 87 | | |
| | 303-3 Water withdrawal. <i>Extracción de agua.</i> | 85 y 86 | | |
| | 303-4 Water discharge. <i>Descarga de agua.</i> | 88 y 89 | | |
| | 303-5 Water consumption. <i>Consumo de agua</i> | 84 | | |
| Materials Materiales | | | | |
| GRI 3: Material Topics 2021 GRI 3: Temas Materiales 2021 | 3-3 Management of material topics. <i>Gestión de los temas materiales.</i> | 49 | | |
| GRI 301: Materials GRI 301: Materiales | 301-1 Materials used by weight or volume. <i>Materiales utilizados por peso o volumen.</i> | 49 y 50 | | 8 |
| | 301-2 Recycled input materials used. <i>Insumos reciclados utilizados.</i> | 51 | | |
| | 301-3 Reclaimed products and packaging materials. <i>Productos y materiales de envasado recuperados.</i> | 51 | | |

| GRI Standard Estándar GRI | Content Contenidos | Page Página | Reason for omission Motivo de omisión | SDGs ODS |
|--|--|---------------|--|------------|
| Waste management and circular economy Gestión de residuos | | | | |
| GRI 3: Material Topics 2021 GRI 3: Temas Materiales 2021 | 3-3 Management of material topics. <i>Gestión de los temas materiales.</i> | 90 y 91 | | |
| GRI 306: Waste GRI 306: Residuos | 306-3 Waste generated. <i>Residuos generados.</i> | 92 | | 13 |
| | 306-4 Waste diverted from disposal. <i>Residuos no destinados a eliminación.</i> | 94 y 95 | | |
| | 306-5 Waste directed to disposal. <i>Residuos destinados a eliminación.</i> | 93 | | |
| Emissions and climate change adaptation Casos de efecto invernadero | | | | |
| GRI 3: Material Topics 2021 GRI 3: Temas Materiales 2021 | 3-3 Management of material topics. <i>Gestión de los temas materiales.</i> | 100 | | |
| GRI 305: Emissions GRI 305: Emisiones | 305-1 Direct (Scope 1) GHG emissions. <i>Emisiones directas de GEI (alcance 1).</i> | 101 | | 12 y 13 |
| | 305-2 Energy indirect (Scope 2) GHG emissions. <i>Emisiones indirectas de GEI al generar energía (alcance 2).</i> | 101 | | |
| | 305-3 Other indirect (Scope 3) GHG emissions. <i>Otras emisiones indirectas de GEI (alcance 3).</i> | 101 | | |
| | 305-4 GHG emissions intensity. <i>Intensidad de las emisiones de GEI.</i> | 102 y 103 | | |
| | Reduction of GHG emissions. <i>305-5 Reducción de las emisiones de GEI.</i> | 104 y 105 | | |
| Energy efficiency Gestión de la energía | | | | |
| GRI 3: Material Topics 2021 GRI 3: Temas Materiales 2021 | 3-3 Management of material topics. <i>Gestión de los temas materiales.</i> | 96 | | |
| GRI 302: Energy GRI 302: Energía | 302-1 Energy consumption within the organization. <i>Consumo de energía dentro de la organización.</i> | 97 | | 7 |
| | 302-3 Energy intensity. <i>Intensidad energética.</i> | 99 | | |
| | 302-4 Reduction of energy consumption. <i>Reducción del consumo energético</i> | 98 | | |



| GRI Standard Estándar GRI | Content Contenidos | Page Página | Reason for omission Motivo de omisión | SDGs ODS |
|--|--|---------------|--|------------|
| Waste management and circular economy Gestión de residuos | | | | |
| GRI 3: Material Topics 2021 GRI 3: Temas Materiales 2021 | 3-3 Management of material topics. <i>Gestión de los temas materiales.</i> | 90 y 91 | | |
| GRI 306: Waste GRI 306: Residuos | 306-3 Waste generated. <i>Residuos generados.</i> | 92 | | 13 |
| | 306-4 Waste diverted from disposal. <i>Residuos no destinados a eliminación.</i> | 94 y 95 | | |
| | 306-5 Waste directed to disposal. <i>Residuos destinados a eliminación.</i> | 93 | | |
| Emissions and climate change adaptation Casos de efecto invernadero | | | | |
| GRI 3: Material Topics 2021 GRI 3: Temas Materiales 2021 | 3-3 Management of material topics. <i>Gestión de los temas materiales.</i> | 100 | | |
| GRI 305: Emmissions GRI 305: Emisiones | 305-1 Direct (Scope 1) GHG emissions. <i>Emisiones directas de GEI (alcance 1).</i> | 101 | | 12 y 13 |
| | 305-2 Energy indirect (Scope 2) GHG emissions. <i>Emisiones indirectas de GEI al generar energía (alcance 2).</i> | 101 | | |
| | 305-3 Other indirect (Scope 3) GHG emissions. <i>Otras emisiones indirectas de GEI (alcance 3).</i> | 101 | | |
| | 305-4 GHG emissions intensity. <i>Intensidad de las emisiones de GEI.</i> | 102 y 103 | | |
| | Reduction of GHG emissions. <i>305-5 Reducción de las emisiones de GEI.</i> | 104 y 105 | | |
| Energy efficiency Gestión de la energía | | | | |
| GRI 3: Material Topics 2021 GRI 3: Temas Materiales 2021 | 3-3 Management of material topics. <i>Gestión de los temas materiales.</i> | 96 | | |
| GRI 302: Energy GRI 302: Energía | 302-1 Energy consumption within the organization. <i>Consumo de energía dentro de la organización.</i> | 97 | | 7 |
| | 302-3 Energy intensity. <i>Intensidad energética.</i> | 99 | | |
| | 302-4 Reduction of energy consumption. <i>Reducción del consumo energético</i> | 98 | | |



SASB Index Table - Agricultural Products 2018 | Tabla de índices SASB - Productos Agrícolas 2018

Table 1. Sustainability disclosure topics and accounting metrics | Tabla 1. Temas de divulgación sobre sostenibilidad y parámetros de contabilidad

| Topic Tema | Metric Parámetro | Code Código | Page / Response Página / Respuesta |
|---|--|---------------|---|
| Greenhouse Gas Emissions <i>Emisión de gases de efecto invernadero</i> | Gross global Scope 1 emissions. <i>Emisiones mundiales brutas de alcance 1.</i> | FB-AG-110a.1 | 101 |
| | Analysis of strategy or short- and long-term plan to manage Scope 1 emissions, emissions reduction targets, and performance against those targets. <i>Análisis de la estrategia o plan a largo y corto plazo para gestionar las emisiones de alcance 1, objetivos de reducción de emisiones y análisis de los resultados en relación con esos objetivos</i> | FB-AG-110a.2 | 26 |
| | Fleet fuel consumed, percentage renewable. <i>Combustible de la flota consumido, porcentaje renovable.</i> | FB-AG-110a.3 | The fuel consumed by the organization's fleet is part of the direct greenhouse gas emissions (Scope 1) and is included in the carbon footprint calculation. This consumption corresponds to fossil-based fuels. <i>El combustible consumido por la flota de la organización forma parte de las emisiones directas de gases de efecto invernadero (alcance 1) y está incluido en el cálculo de la huella de carbono. Este consumo corresponde a combustibles de origen fósil.</i> |
| Energy Management <i>Gestión de la energía</i> | Operational energy consumed, percentage grid electricity, percentage renewable. <i>Energía operativa consumida, porcentaje de electricidad de la red, porcentaje de renovables.</i> | FB-AG-130a.1 | 96 |
| Water Management <i>Gestión del agua</i> | Total water withdrawn, total water consumed, percentage of each in regions with high or extremely high baseline water stress. <i>Total de agua extraída, total de agua consumida, porcentaje de cada una en regiones con un estrés hídrico inicial alto o extremadamente alto.</i> | FB-AG-140a.1 | 84 y 85 |
| | Description of water management risks and analysis of strategies and practices to mitigate them. <i>Descripción de los riesgos de la gestión del agua y análisis de las estrategias y las prácticas para mitigarlos.</i> | FB-AG-140a.2 | 87 |
| | Number of incidents of non-compliance related to permits, standards, and regulations concerning the quantity or quality of water. <i>Número de incidentes de no conformidades relacionados con permisos, estándares y reglamentos de cantidad o calidad del agua.</i> | FB-AG.140a.3 | During the reporting period, no incidents of non-compliance were recorded related to permits, standards, or regulations regarding the quantity or quality of water. <i>Durante el período reportado no se registraron incidentes de no conformidad relacionados con permisos, estándares o reglamentos vinculados a la cantidad o calidad del agua.</i> |
| Occupational Health and Safety of the Workforce <i>Salud y seguridad de la fuerza laboral</i> | Total Recordable Incident Rate (TRIR) y Near Miss Frequency Rate. <i>Tasa total de incidentes registrables y Tasa de frecuencia de cuasi accidentes.</i> | FB-AG.320a.1 | 70 |
| Environmental and Social Impacts of Ingredient Supply Chain <i>Impactos ambientales y sociales de la cadena de suministro de ingredientes</i> | Audit of Suppliers' Social and Environmental Responsibility. <i>Auditoría de la responsabilidad social y ambiental de los proveedores.</i> | FB-AG-430a.2 | 53 |
| | Analysis of the strategy for managing environmental and social risks resulting from crops. <i>Análisis de la estrategia para gestionar los riesgos ambientales y sociales resultantes de los cultivos.</i> | FB-AG-430a.3 | 43 |
| Supply of ingredients <i>Suministro de ingredientes</i> | Identification of main crops and description of the risks and opportunities posed by climate change. <i>Identificación de los cultivos principales y descripción de los riesgos y oportunidades que presenta el cambio climático.</i> | FB-AG-440a.2 | 43 |

| GRI Standard Estándar GRI | Content Contenidos | Page Página | Reason for omission Motivo de omisión | SDGs ODS |
|---|---|---------------|--|------------|
| Biodiversity Biodiversidad | | | | |
| GRI 3: Material Topics 2021 GRI 3: Temas Materiales 2021 | 3-3 Management of material topics. <i>Gestión de los temas materiales.</i> | 111 | | |
| GRI 304: Biodiversity GRI 304: Biodiversidad | 304-3 Habitats protected or restored. <i>Hábitats protegidos o restaurados.</i> | 106 | | |
| | 304-4 IUCN Red List species and national conservation list species with habitats in areas affected by operations. <i>Especies que aparecen en la Lista Roja de la UICN y en listados nacionales de conservación cuyos hábitats se encuentren en áreas afectadas por las operaciones.</i> | 112 y 113 | | |
| Land use / Sustainable land management Uso del suelo | | | | |
| GRI 3: Material Topics 2021 GRI 3: Temas Materiales 2021 | 3-3 Management of material topics. <i>Gestión de los temas materiales.</i> | 106 y 108 | | |

Note 1 | Nota 1

No subsidies, grants, awards, or direct financial incentives from the government were recorded during the reporting period. In 2024, Vicente Trapani accessed certain provincial tax benefits, in accordance with current regulations, including:

- Tax exemptions in the province of Tucumán on taxes such as Stamp Duty, Public Health Contribution, and Gross Income.
- Deferral of the 2024 Property Tax due date.
- Exclusion from Gross Income tax collection regimes in different jurisdictions.

No se registró la recepción de subsidios, subvenciones, premios ni incentivos financieros directos por parte del gobierno durante el período informado. En 2024, Vicente Trapani accedió a ciertos beneficios fiscales provinciales, conforme a normativas vigentes, que incluyen:

- Exenciones impositivas en la provincia de Tucumán en tributos como el Impuesto de Sellos, la Contribución a la Salud Pública y los Ingresos Brutos.*
- Diferimiento del vencimiento del Impuesto Inmobiliario 2024.*
- Exclusión de regímenes de recaudación de Ingresos Brutos en distintas jurisdicciones.*

Note 2 | Nota 2

For inquiries or access to information on health and safety issues, workers have several communication channels available: training sessions, a suggestion box, union and non-union representatives, a WhatsApp group exclusively for company employees, and direct communication with the HR, Safety, and Occupational Health departments. All inquiries, suggestions, or complaints received through the different communication channels, along with the corresponding corrective actions, are recorded in the log of complaints and suggestions for follow-up.

Por consultas o acceso a información sobre temas de salud y seguridad, los trabajadores disponen de diferentes medios de comunicación: espacio en las capacitaciones, buzón de sugerencias, representantes gremiales y no gremiales, un grupo en WhatsApp exclusivo para empleados de la empresa, comunicación directa con las áreas de RRHH, Seguridad y medicina laboral. Todas las consultas, sugerencias o reclamos recibidos por los diferentes canales de comunicación y sus acciones correctivas son asentadas en el registro de reclamos y sugerencias para su seguimiento.

Note 3 | Nota 3

For third-party employees, it is required to submit documentation supporting occupational risk coverage, as well as a risk management plan that includes training, provision of personal protective equipment, and inspection of machines and tools.

Para los empleados de terceros se establece como requisito la presentación de la documentación que respalde la cobertura de los riesgos laborales, un plan de gestión de los riesgos que incluye capacitaciones, entrega de elementos de protección personal, controles de máquinas y herramientas

SASB Index Table - Agricultural Products 2018 | *Tabla de índices SASB - Productos Agrícolas 2018*

Table 2. Parameters of the Activity | *Tabla 2. Parámetros de la actividad*

| Activity Parameters <i>Parámetros de la actividad</i> | Code <i>Código</i> | Page / Response <i>Página / Respuesta</i> |
|---|----------------------|--|
| Number of processing facilities. <i>Número de instalaciones de procesamiento.</i> | FB-AG-000.B | 16 |
| Total area of land under active production. <i>Superficie total de terreno en producción activa.</i> | FB-AG-000.C | 16 |



